

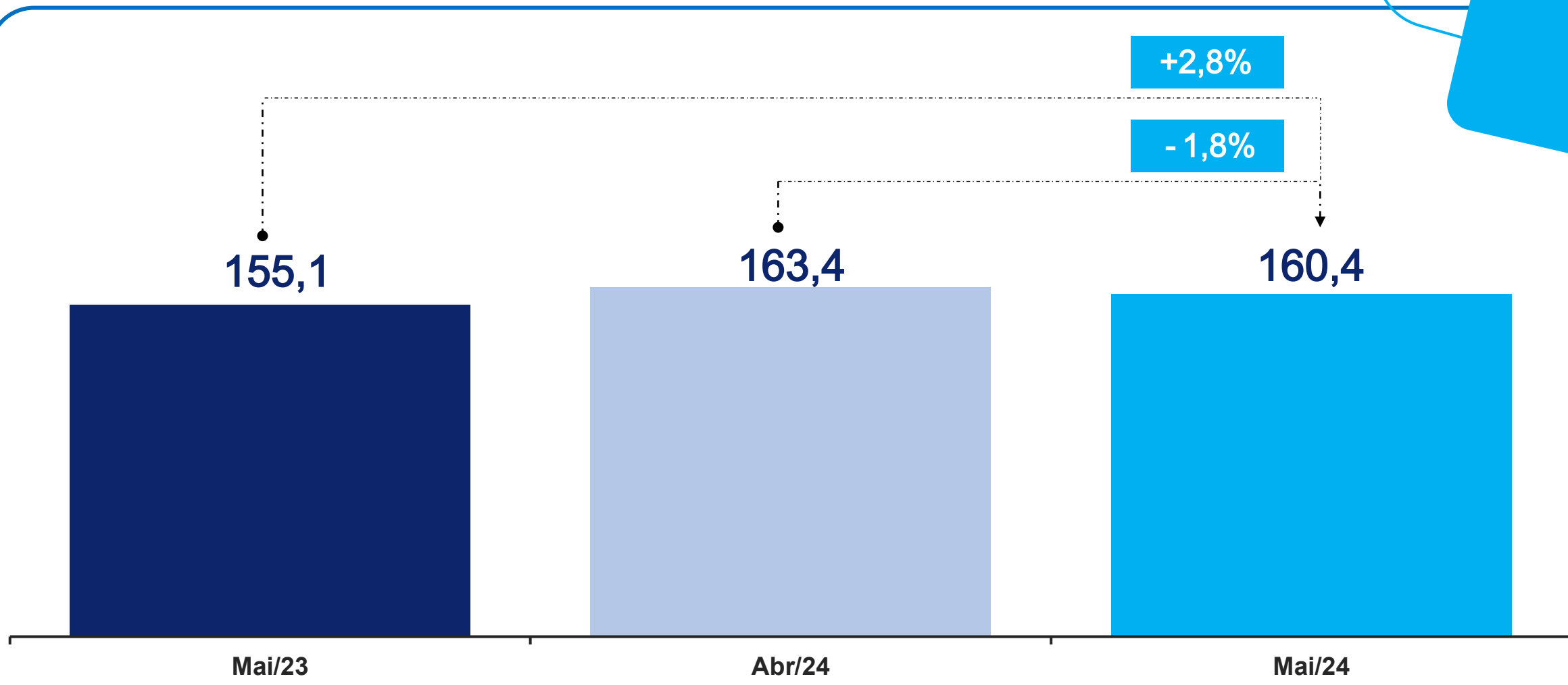


Associação Brasileira dos Fabricantes de Motocicletas,
Ciclomotores, Motonetas, Bicicletas e Similares

RESULTADOS MENSAIS SEGMENTO MOTOCICLETA MAIO DE 2024

SEGMENTO MOTOCICLETA - PRODUÇÃO MENSAL

Em milhares de unidades



Fonte: Associadas Abraciclo

Melhor maio desde 2012 (171,7)

SEGMENTO MOTOCICLETA PRODUÇÃO ACUMULADA



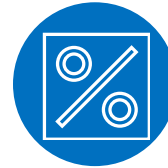
Jan- Mai 2024
761,7 mil



Var. Unids. 2024/2023
+92,4 mil



Jan- Mai 2023
669,3 mil



Var. % 2024/2023
+13,8%

Melhor acumulado (cinco primeiros meses) desde 2012 (827,0)

SEGMENTO MOTOCICLETA PRODUÇÃO POR CILINDRADA

Em milhares de unidades

CILINDRADA	Jan-Mai 2024	Part. %	Jan-Mai 2023	Var. % 2024/2023
Até 160 cm ³	602,0	79,0%	529,3	13,7%
De 161 a 449 cm ³	138,0	18,1%	117,8	17,1%
Acima de 450 cm ³	21,7	2,8%	22,2	-2,3%
TOTAL	761,7	100,0%	669,3	13,8%

SEGMENTO MOTOCICLETA PRINCIPAIS CATEGORIAS

Em milhares de unidades

CATEGORIAS	Jan-Mai 2024	Part. %	Jan-Mai 2023	Var. % 2024/2023
STREET	370,2	48,6%	335,1	10,5%
TRAIL	148,4	19,5%	137,1	8,2%
MOTONETA	129,4	17,0%	86,6	49,4%
SCOOTER	65,0	8,5%	64,4	0,9%
OFF-ROAD	12,6	1,7%	15,6	-19,2%

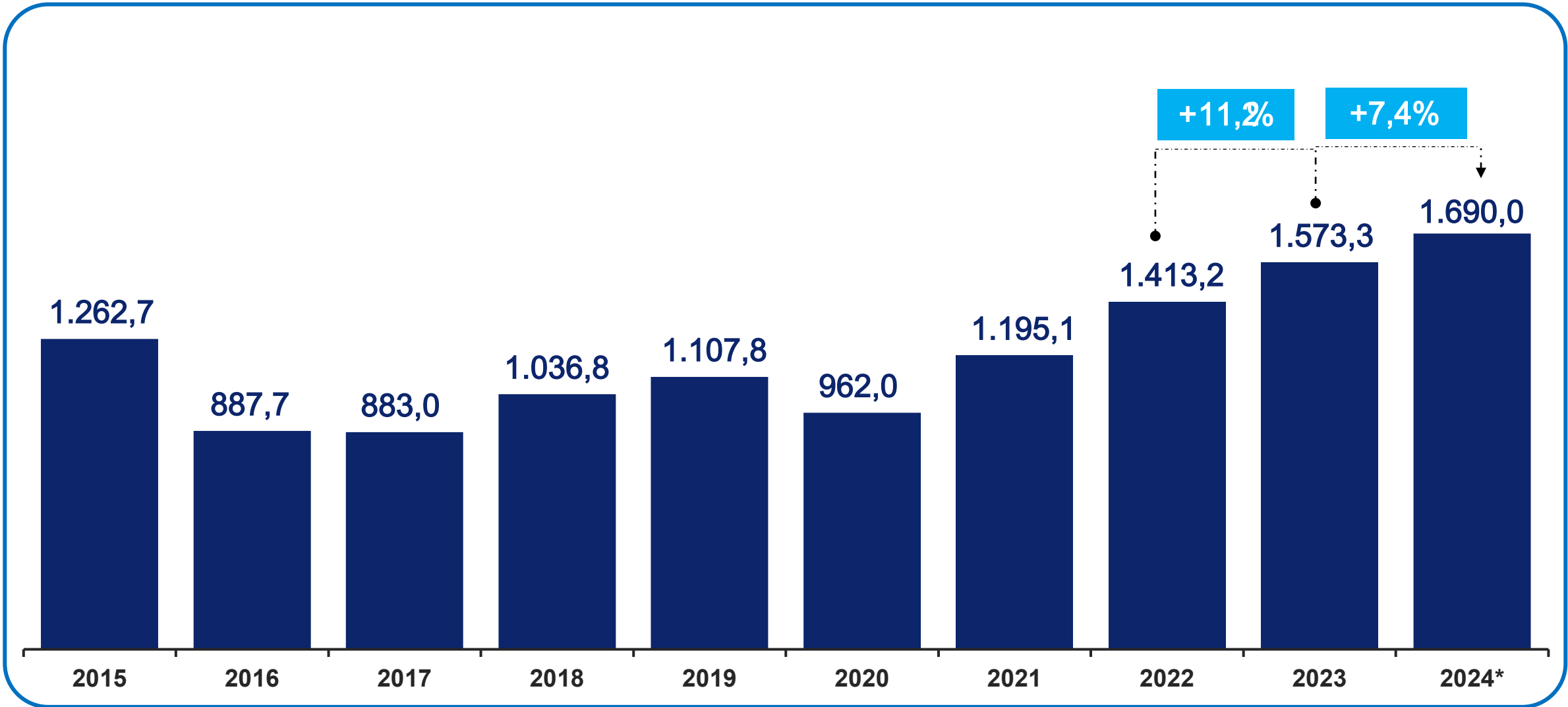
SEGMENTO MOTOCICLETA PRODUÇÃO POR TIPO DE COMBUSTÍVEL

Em milhares de unidades

TIPO DE COMBUSTÍVEL	Jan-Mai 2024	Part. %	Jan-Mai 2023	Var. % 2024/2023
Gasolina	263,8	34,6%	242,7	8,7%
Etanol/Gasolina	497,9	65,4%	426,6	16,7%
TOTAL	761,7	100,0%	669,3	13,8%

SEGMENTO MOTOCICLETA – PRODUÇÃO ANUAL

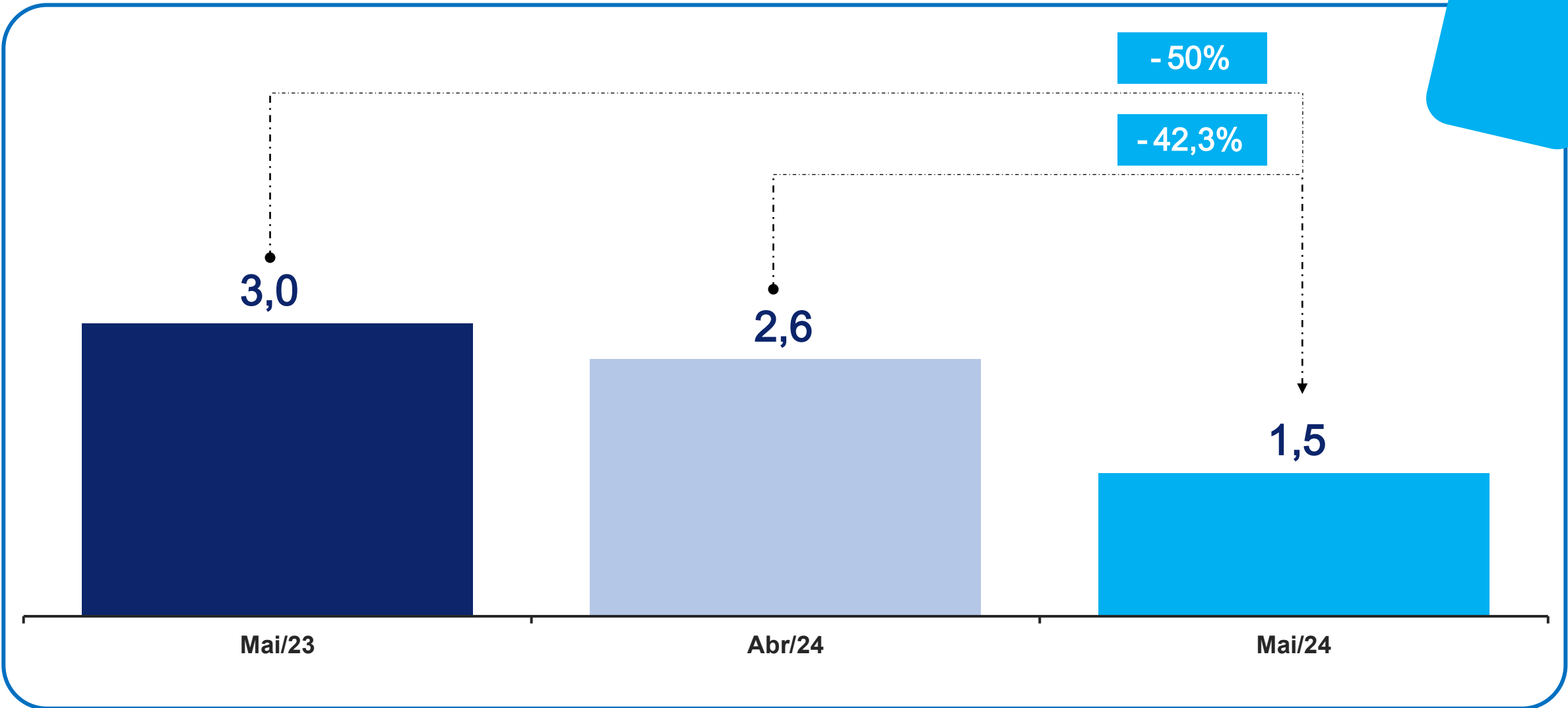
Em milhares de unidades



Fonte: Associadas / *Projeção

SEGMENTO MOTOCICLETA – EXPORTAÇÃO MENSAL

Em milhares de unidades



SEGMENTO MOTOCICLETA EXPORTAÇÃO ACUMULADA




Jan- Mai 2024
13,5 mil



Var. Unids. 2024/2023
-3,5 mil



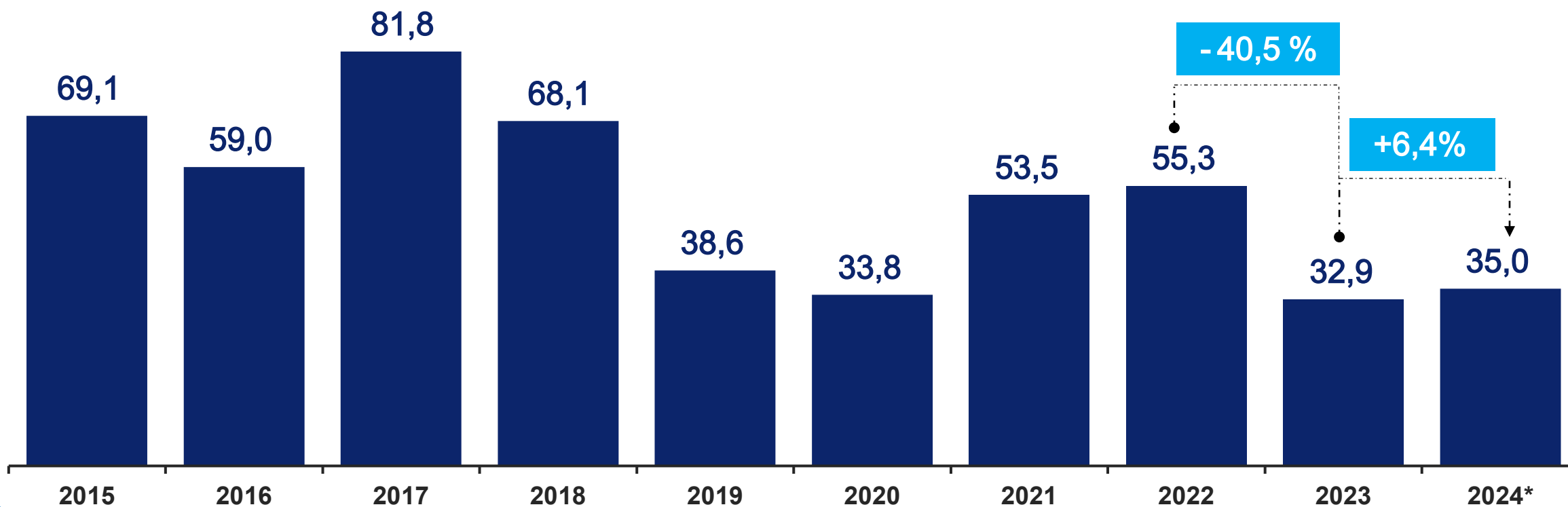
Jan- Mai 2023
17,0 mil



Var. % 2024/2023
-20,6%

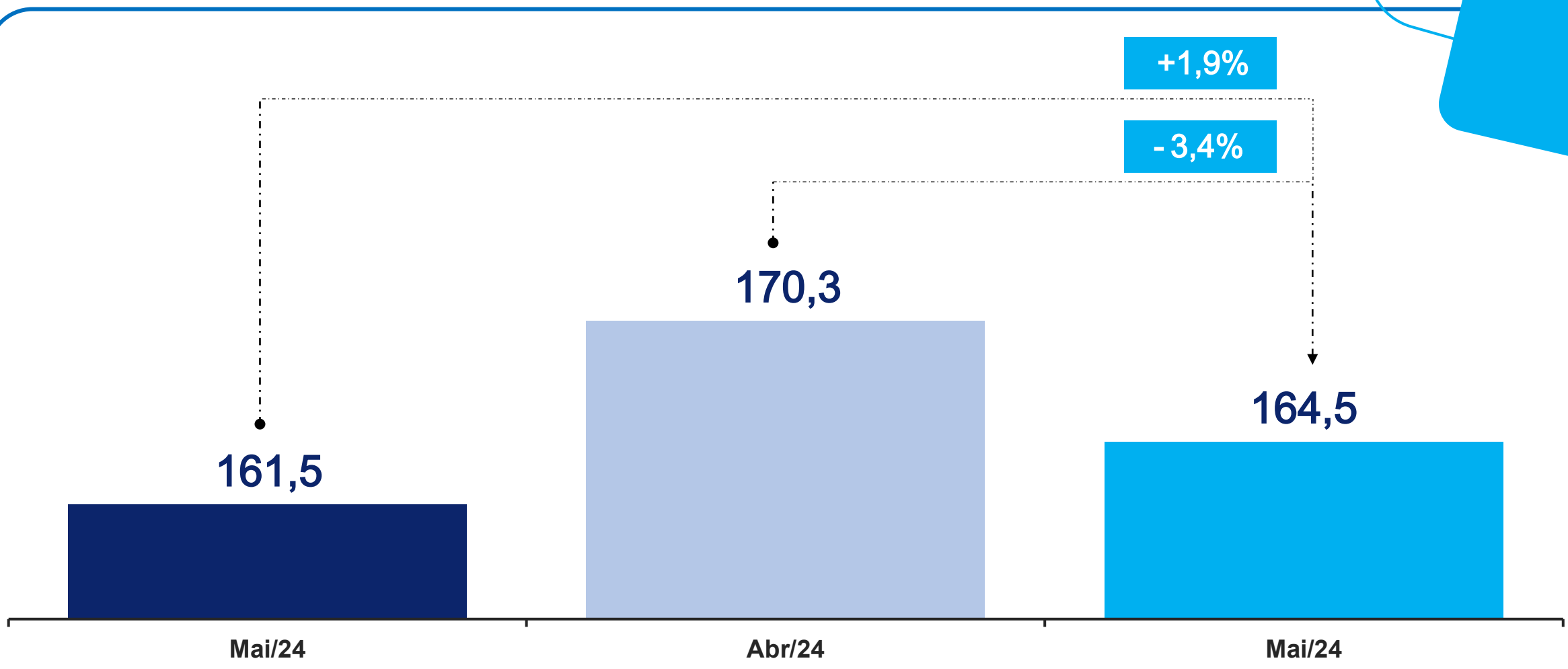
SEGMENTO MOTOCICLETA – EXPORTAÇÃO ANUAL

Em milhares de unidades



SEGMENTO MOTOCICLETA - VAREJO MENSAL

Em milhares de unidades



Fonte: Renavam

Melhor maio desde 2011 (171,7)

SEGMENTO MOTOCICLETA VAREJO ACUMULADO (EMPLACAMENTOS)



Jan- Mai 2024

767,3 mil



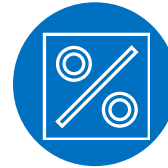
Var. Unids. 2024/2023

+127,5 mil



Jan- Mai 2023

639,8 mil



Var. % 2024/2023

+19,9%

Melhor acumulado (cinco primeiros meses) desde 2008 (608,6)

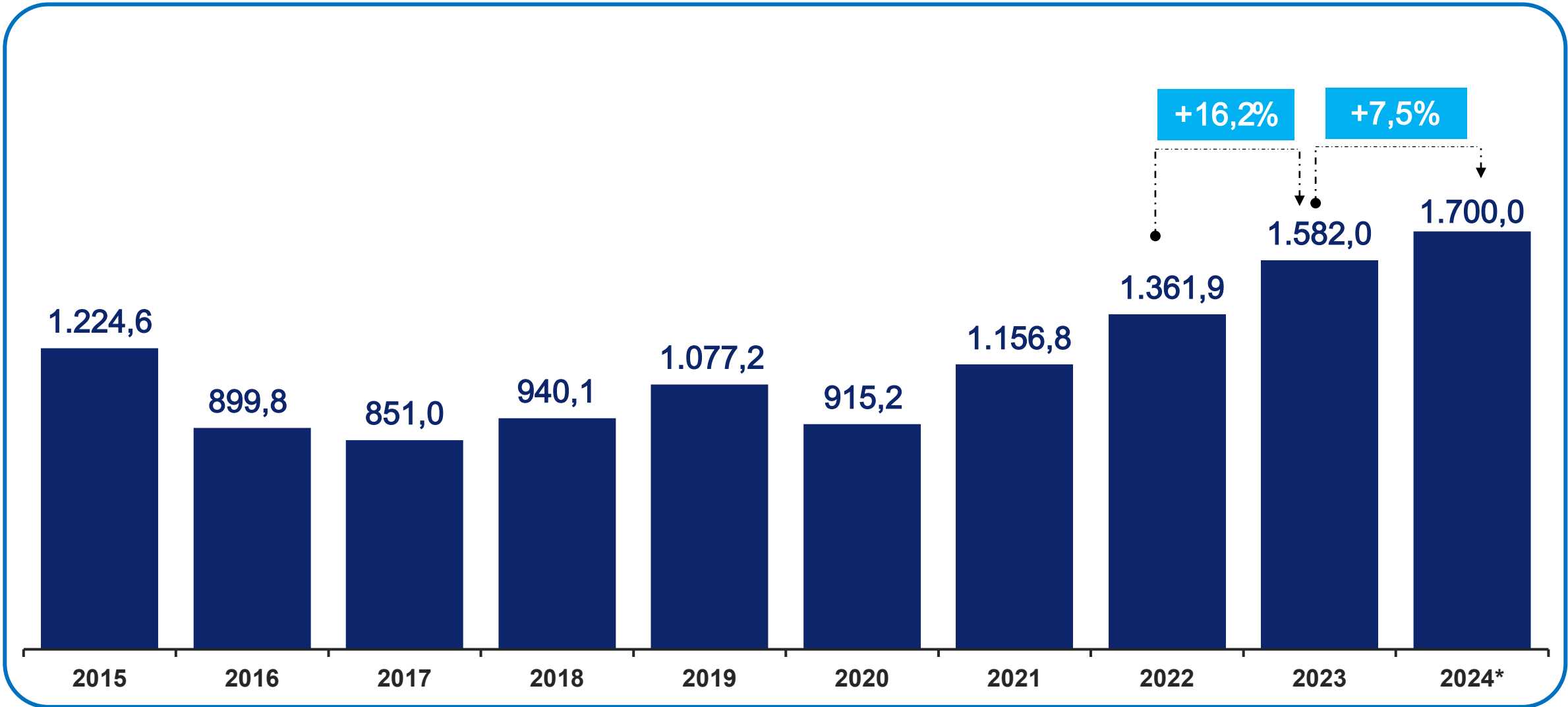
SEGMENTO MOTOCICLETA VAREJO POR REGIÃO - ACUMULADO

Em milhares de unidades

REGIONAL	Jan - Abr 2024	Part. %	Jan - Abr 2023	Var. % 2024/2023
Norte	77,9	13,1%	60,9	27,9%
Nordeste	177,4	29,9%	142,8	24,2%
Centro-Oeste	62,4	10,5%	46,4	34,5%
Sudeste	230,8	38,8%	183,8	25,6%
Sul	54,3	9,1%	44,3	22,6%
TOTAL	602,8	101,4%	478,2	26,1%

SEGMENTO MOTOCICLETA - VAREJO ANUAL

Em milhares de unidades



Fonte: Renavam / *Projeção



abraciclo

Associação Brasileira dos Fabricantes de Motocicletas,
Ciclomotores, Motonetas, Bicicletas e Similares



@abraciclo



linkedin.com/abraciclo



www.abraciclo.com.br/site



@comunicacaoabraciclo5959

ASSESSORIA DE IMPRENSA



Dúvidas e
esclarecimentos

Contato: Ana Luiza Tamura
analuiza.tamura@sdpress.com.br
(11) 98708-7787



APRESENTAÇÃO E RELEASES
Disponíveis no site da Abraciclo
www.abraciclo.com.br/site