





ENCONTROS DE IMPRENSA ABRACICLO

11 DE JULHO DE 2024






Associação Brasileira dos Fabricantes de Motocicletas,
Ciclomotores, Motonetas, Bicicletas e Similares

BEM-VINDOS



MARCOS BENTO

Presidente



AÇÕES RECENTES DE SEGURANÇA VIÁRIA



MAIO AMARELO 2024

**PIT STOP EDUCATIVO – SÃO PAULO
2,3 MIL MOTOCICLISTAS ATENDIDOS**



EVOLUÇÃO DOS MATERIAIS DIDÁTICOS ABRACICLO



ASSINATURA DO PLANO CICLOVIÁRIO DE MOBILIDADE URBANA DO MUNICÍPIO DE SOCORRO (SP)



AÇÃO INTEGRADA DE FISCALIZAÇÃO E EDUCAÇÃO PARA O TRÂNSITO – RODOVIA DUTRA – ARUJÁ (SP)

EXPANSÃO DA FAIXA AZUL



200 KM DE FAIXA AZUL EM
SÃO PAULO ATÉ O FINAL DE 2024



FAIXA AZUL EM SANTO ANDRÉ

AMPLIAÇÃO DA FAIXA AZUL EM SÃO PAULO E INÍCIO DE OPERAÇÃO NO MUNICÍPIO DE SANTO ANDRÉ (SP)

REFORMA TRIBUTÁRIA



Audiência Pública para debate do PLP 68/2024



Entrega do posicionamento setorial aos deputados do Amazonas




Abraciclo segue acompanhando atentamente os desdobramentos da regulamentação da Reforma Tributária, assegurando a defesa da competitividade da Zona Franca de Manaus – ZFM



SEGMENTO BICICLETA

SERGIO
OLIVEIRA

Diretor - executivo



MERCADO GLOBAL

BIKE europe



MARKET REPORT

Japanese bike market struggling to get out of slump

TOKYO, Japan - While the corona pandemic caused a veritable bicycle and e-bike boom in the west, this sales boom completely bypassed Japan. The...

Merida Q1 figures show bicycle producers continue to struggle



FINANCIAL

Shimano reports weak sales while outlook remains slow

OSAKA, Japan - Bicycle component manufacturer Shimano reports that demand for bicycles continued to be weak at the start of the year. In the first...

Le Parisien

Les ventes de vélo en baisse : surstocks, inflation, concurrence de l'occasion... pourquoi le marché déraile



MARKET TRENDS

German market to stabilise in 2024 after last year's decline

COLOGNE, Germany - The decline in bicycle and e-bike sales Germany experienced in 2023 was a one-off writes the Cologne based Institute for Retail...



ELECTRIC BIKES FEATURED MARKET DATA NEWS

Bicycle industry overstocks could resolve in 2025, says CONEBI

Friday, 28 June 2024 Jonathon Harker 0 Comment

CONEBI has released its assessment of the market in time for next week's Eurobike show in Frankfurt. Essentially corroborating the

Read More

BIKE europe

German market to stabilise in 2024 after last year's decline

Mercado global em 2024 apresentando cenários de estabilidade e gradativa redução dos estoques

O MERCADO BRASILEIRO DE BICICLETAS NO PRIMEIRO SEMESTRE DE 2024



Manutenção dos planos de produção, mesmo com as restrições logísticas



Grande oferta de produtos para reorganizar os níveis de estoque



Lançamento de novos produtos, diferente do 1º semestre 2023



E-bike em ritmo acelerado de expansão



Indústria preparando novos lançamentos para o segundo semestre, com foco nos eventos do setor e datas comemorativas

PRODUÇÃO DE BICICLETAS ACUMULADA



Realizado
Jan-Jun 2024

183,4 mil




Var. Unids.
Realizado/Projeção

+2,4mil



Projetado
Jan-Jun 2024

181,0 mil



Var. %

+1,3%

PRODUÇÃO DE BICICLETAS POR CATEGORIA

Em milhares de unidades

CATEGORIAS	Jan - Jun 2024 (unid.)	Part. % 2024	Part. % 2023
MTB	104,7	57,1%	61,9%
Urbana/Lazer	38,6	21,0%	24,0%
Infantojuvenil	25,6	14,0%	9,2%
Elétrica	8,2	4,5%	2,0%
Estrada	6,3	3,4%	2,9%
TOTAL	183,4	100,0%	100,0%

DESTAQUE CRESCIMENTO DA BICICLETA ELÉTRICA



UNIDADES PRODUZIDAS

5 MIL

2023

8,2 MIL

2024

64,5 %

no aumento de produção
no primeiro semestre

35

modelos
disponíveis

DISTRIBUIÇÃO DA PRODUÇÃO DE BICICLETAS

Em milhares de unidades

DISTRIBUIÇÃO	Jan - Jun 2024 (unid.)	Part. %	Part. % 2023
Sudeste	102,3	55,8%	57,2%
Nordeste	27,2	14,8%	10,9%
Sul	25,1	13,7%	18,7%
Centro - Oeste	14,9	8,1%	7,6%
Norte	13,9	7,6%	5,6%
TOTAL	183,4	100,0%	100,0%

A INDÚSTRIA DE BICICLETAS NA ZFM



Capacidade instalada de **500 mil** bicicletas/ano



Geração de **1,2 mil empregos** diretos e **3,5 mil indiretos**



Mais de **R\$ 11 milhões** investidos em P&D e educação acadêmica nos últimos 5 anos




Ciclo tecnológico alinhado aos **principais mercados mundiais**



Desenvolvimento local: centros de pesquisa, laboratórios e profissionais altamente especializados



Produtos que são **referência internacional de qualidade**, inovação tecnológica e segurança



A INDÚSTRIA DE BICICLETAS NA ZFM

A professional cyclist, Lauro Chaman, is shown celebrating a victory. He is wearing a white cycling jersey with a large Brazilian flag on the front and the text 'SLIFT CARBON' and 'AVANTE' on it. He is also wearing a red helmet, orange-tinted sunglasses, and black cycling gloves. His arms are raised in the air, and he is smiling. The background is slightly blurred, showing a white van and some greenery.

DESENVOLVIMENTO E EVOLUÇÃO
DO CICLISMO NO BRASIL:

R\$ 7 milhões

investidos anualmente em equipes
e atletas do ciclismo nacional

**A ZONA FRANCA DE MANAUS – ZFM
FORTALECENDO E FOMENTANDO
O ESPORTE NO BRASIL!**


LAURO CHAMAN



SEGMENTO MOTOCICLETA

MARCOS
BENTO

Presidente



O MERCADO HOJE

Cenário macroeconômico nacional favorável, mesmo com dólar em alta



Uso profissional, preço dos combustíveis e maior mobilidade contribuem para o aumento da demanda

Mercado aquecido, com potencial de continuidade no aumento dos volumes de produção



Varejo: Aumento da participação das vendas à vista e financiamento em relação ao mesmo período de 2023

19 lançamentos de novos produtos no mercado no primeiro semestre



PRODUÇÃO DE MOTOCICLETAS



Jan-Jun 2024

868,1 mil



Var. Unids. 2024/2023

+103,5 mil



Jan-Jun 2023

764,6 mil



Var. % 2024/2023

+13,5%

Melhor semestre da produção desde 2012

PRODUÇÃO DE MOTOCICLETAS POR CILINDRADA

Em milhares de unidades

CILINDRADA	Jan- Jun 2024 (unid.)	Part. %	Jan- Jun 2023 (unid.)	Var. % 2024 vs. 2023
Até 160 cm ³	682,6	78,6%	601,9	13,4%
De 161 a 449 cm ³	159,5	18,4%	136,4	16,9%
Acima de 450 cm ³	26,0	3,0%	26,3	- 1,1%
TOTAL	868,1	100,0%	764,6	13,5%

PRODUÇÃO DE MOTOCICLETAS PRINCIPAIS CATEGORIAS

Em milhares de unidades

CATEGORIAS	Jan- Jun 2024 (unid.)	Part. %	Jan- Jun 2023 (unid.)	Var. % 2024 vs. 2023
STREET	419,3	48,3%	383,7	9,3%
TRAIL	169,8	19,6%	154,6	9,8%
MOTONETA	143,2	16,5%	97,3	47,2%
SCOOTER	75,9	8,7%	74,4	2,0%
OFF-ROAD	15,0	1,7%	18,9	-20,6%

PRODUÇÃO DE MOTOCICLETAS POR TIPO DE COMBUSTÍVEL

Em milhares de unidades

TIPO DE COMBUSTÍVEL	Jan- Jun 2024 (unid.)	Part. %	Jan- Jun 2023 (unid.)	Var. % 2024 vs. 2023
Flex (Etanol/Gasolina)	563,2	64,9%	481,6	16,9%
Gasolina	304,9	35,1%	283,0	7,7%
TOTAL	868,1	100,0%	764,6	13,5%

EXPORTAÇÃO DE MOTOCICLETAS



Jan- Jun 2024

15,7 mil



Var. Unids. 2024/2023

-4,8 mil



Jan- Jun 2023

20,5 mil



Var. % 2024/2023

-23,4%

VAREJO DE MOTOCICLETAS

(EMPLACAMENTOS)



Jan- Jun 2024

933,2 mil



Var. Unids. 2024/2023

+153,2 mil



Jan- Jun 2023

780,0 mil



Var. % 2024/2023

+19,6%

Melhor semestre do varejo desde 2008

VAREJO DE MOTOCICLETAS POR MODALIDADE DE VENDAS

Em milhares de unidades

MODALIDADE	Jan- Jun 2024 (unid.)	Part. %	Jan- Jun 2023 (unid.)	Var. % 2024 vs. 2023
À VISTA	280,0	30%	218,4	+28,2%
FINANCIADA	354,6	38%	273,0	+29,9%
CONSÓRCIO	298,6	32%	288,6	+3,5%
TOTAL	933,2	100,0%	780,0	+19,6%

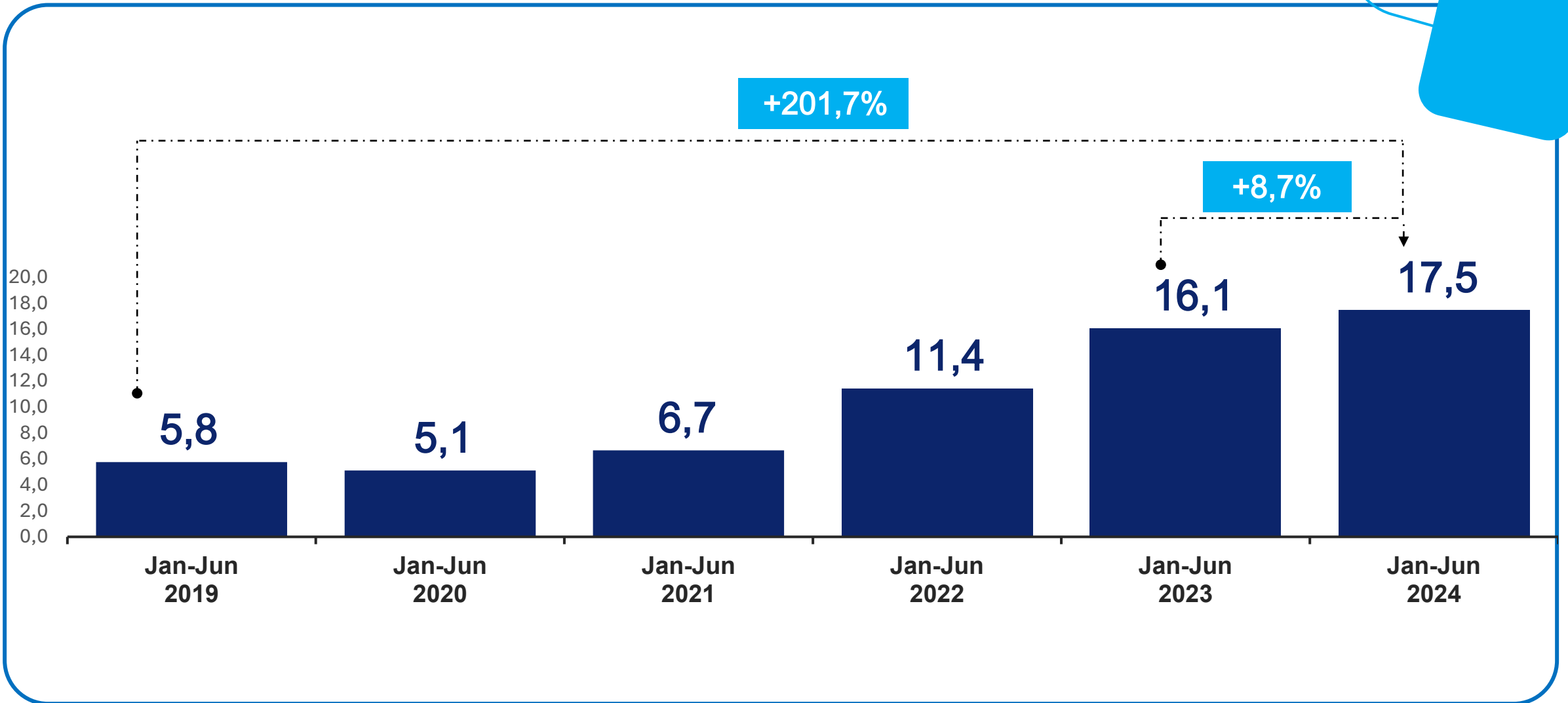
VAREJO DE MOTOCICLETAS POR REGIÃO

Em milhares de unidades

REGIONAL	Jan - Jun 2024 (unid.)	Part. %	Jan - Jun 2023 (unid.)	Var. % 2024 vs. 2023
Norte	120,1	12,9%	100,1	20,0%
Nordeste	280,9	30,1%	236,4	18,8%
Centro - Oeste	96,6	10,4%	74,7	29,3%
Sudeste	354,4	38,0%	300,0	18,1%
Sul	81,2	8,7%	68,8	18,0%
TOTAL	933,2	100,0%	780,0	19,6%

HISTÓRICO DE VAREJO DE MOTOCICLETAS EM MANAUS

Em milhares de unidades



DIA DO MOTOCICLISTA

27 de Julho




abraciclo



abraciclo

Associação Brasileira dos Fabricantes de Motocicletas,
Ciclomotores, Motonetas, Bicicletas e Similares



PERGUNTAS E RESPOSTAS



INFORMAÇÕES IMPORTANTES



@abraciclo



linkedin.com/abraciclo



www.abraciclo.com.br/site



Abraciclo

ASSESSORIA DE IMPRENSA



Dúvidas e
esclarecimentos

Contato: Analuiza Tamura
analuiza.tamura@sdpress.com.br
(11) 98708-7787



APRESENTAÇÃO E RELEASES
Disponíveis no site da Abraciclo
www.abraciclo.com.br

MUITO OBRIGADO!



@abraciclo



[linkedin.com/abraciclo](https://www.linkedin.com/company/abraciclo)



www.abraciclo.com.br/site



Abraciclo

ASSESSORIA DE IMPRENSA



Dúvidas e
esclarecimentos

Contato: Analuiza Tamura
analuiza.tamura@sdpress.com.br
(11) 98708-7787



APRESENTAÇÃO E RELEASES
Disponíveis no site da Abraciclo
www.abraciclo.com.br