



Associação Brasileira dos Fabricantes de Motocicletas,  
Ciclomotores, Motonetas, Bicicletas e Similares

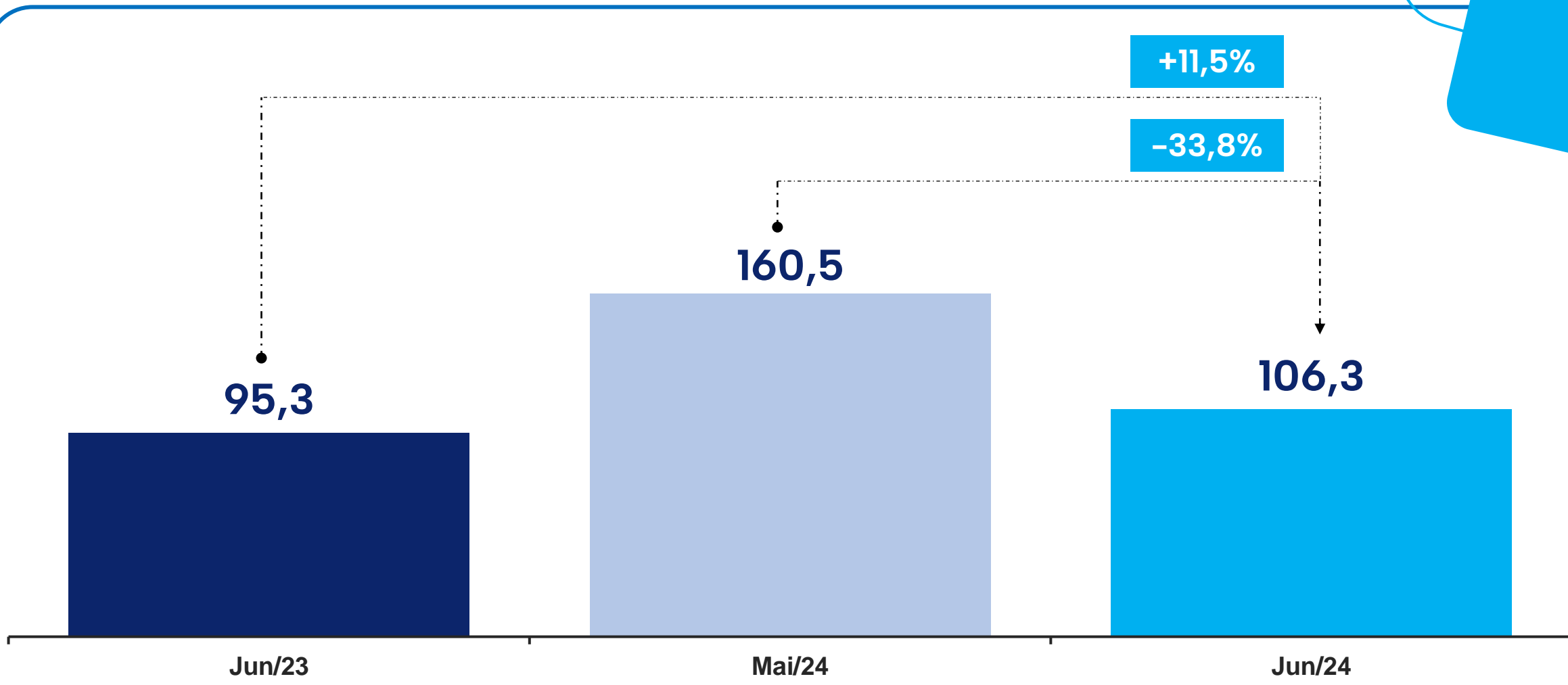
---

# RESULTADOS MENSAIS SEGMENTO MOTOCICLETA JUNHO DE 2024

---

# SEGMENTO MOTOCICLETA - PRODUÇÃO MENSAL

Em milhares de unidades



Fonte: Associadas Abraciclo

Melhor junho da produção desde 2015 (116,9)

# SEGMENTO MOTOCICLETA PRODUÇÃO ACUMULADA



Jan-Jun 2024

**868,1 mil**




Var. Unids. 2024/2023

**+103,5 mil**



Jan-Jun 2023

**764,6 mil**



Var. % 2024/2023

**+13,5%**

Melhor semestre da produção desde 2012 (968)

# SEGMENTO MOTOCICLETA PRODUÇÃO POR CILINDRADA

Em milhares de unidades

CILINDRADA	Jan-Jun 2024	Part. %	Jan-Jun 2023	Var. % 2024/2023
Até 160 cm <sup>3</sup>	682,6	78,6%	601,9	13,4%
De 161 a 449 cm <sup>3</sup>	159,5	18,4%	136,4	16,9%
Acima de 450 cm <sup>3</sup>	26,0	3,0%	26,3	-1,1%
TOTAL	868,1	100,0%	764,6	13,5%

# SEGMENTO MOTOCICLETA PRINCIPAIS CATEGORIAS

Em milhares de unidades

CATEGORIA	Jan-Jun 2024	Part. %	Jan-Jun 2023	Var. % 2024/2023
STREET	419,3	48,3%	383,7	9,3%
TRAIL	169,8	19,6%	154,6	9,8%
MOTONETA	143,2	16,5%	97,3	47,2%
SCOOTER	75,9	8,7%	74,4	2,0%
OFF-ROAD	15,0	1,7%	18,9	-20,6%

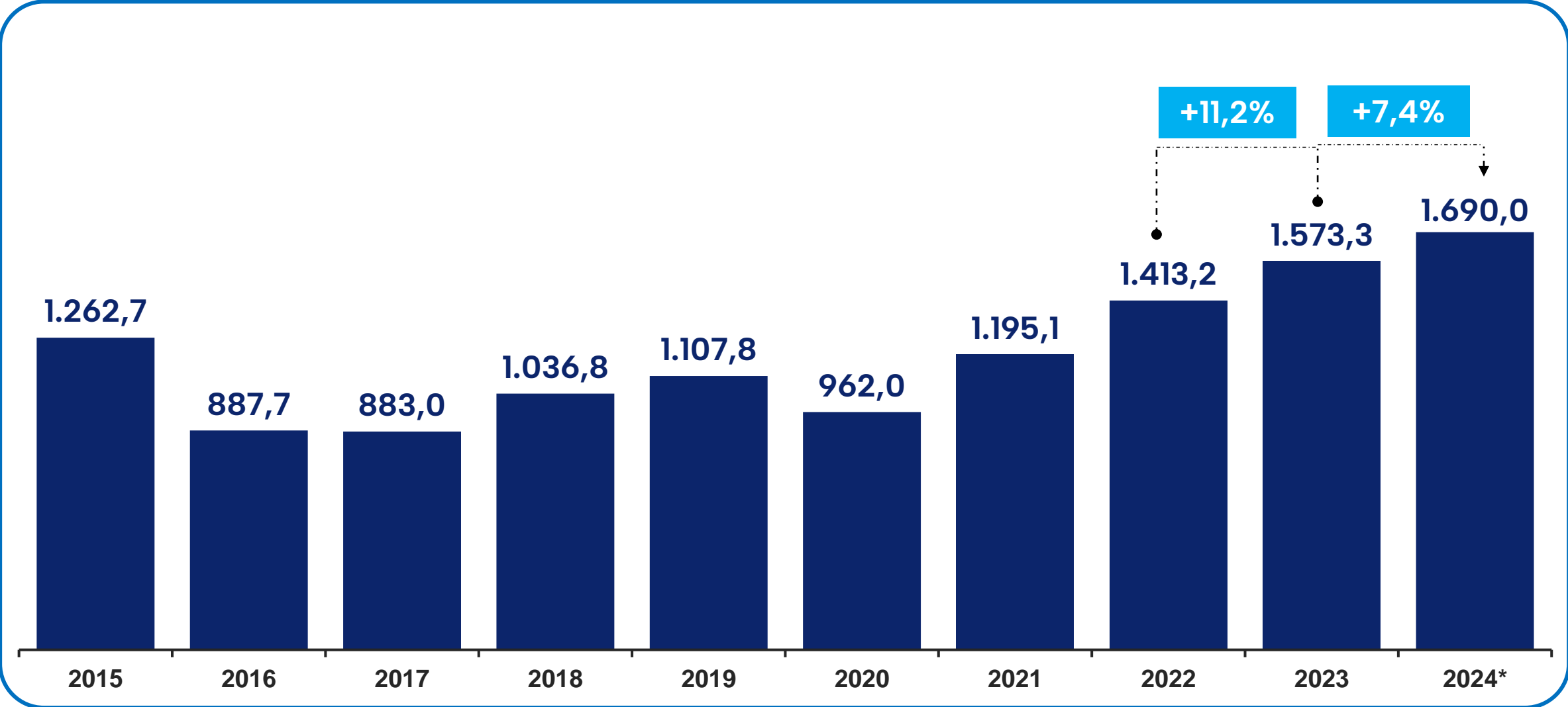
# SEGMENTO MOTOCICLETA PRODUÇÃO POR TIPO DE COMBUSTÍVEL

Em milhares de unidades

TIPO DE COMBUSTÍVEL	Jan-Jun 2024	Part. %	Jan-Jun 2023	Var. % 2024/2023
Gasolina	304,9	35,1%	283,0	7,7%
Etanol/Gasolina	563,2	64,9%	481,6	16,9%
TOTAL	868,1	100,0%	764,6	13,5%

# SEGMENTO MOTOCICLETA – PRODUÇÃO ANUAL

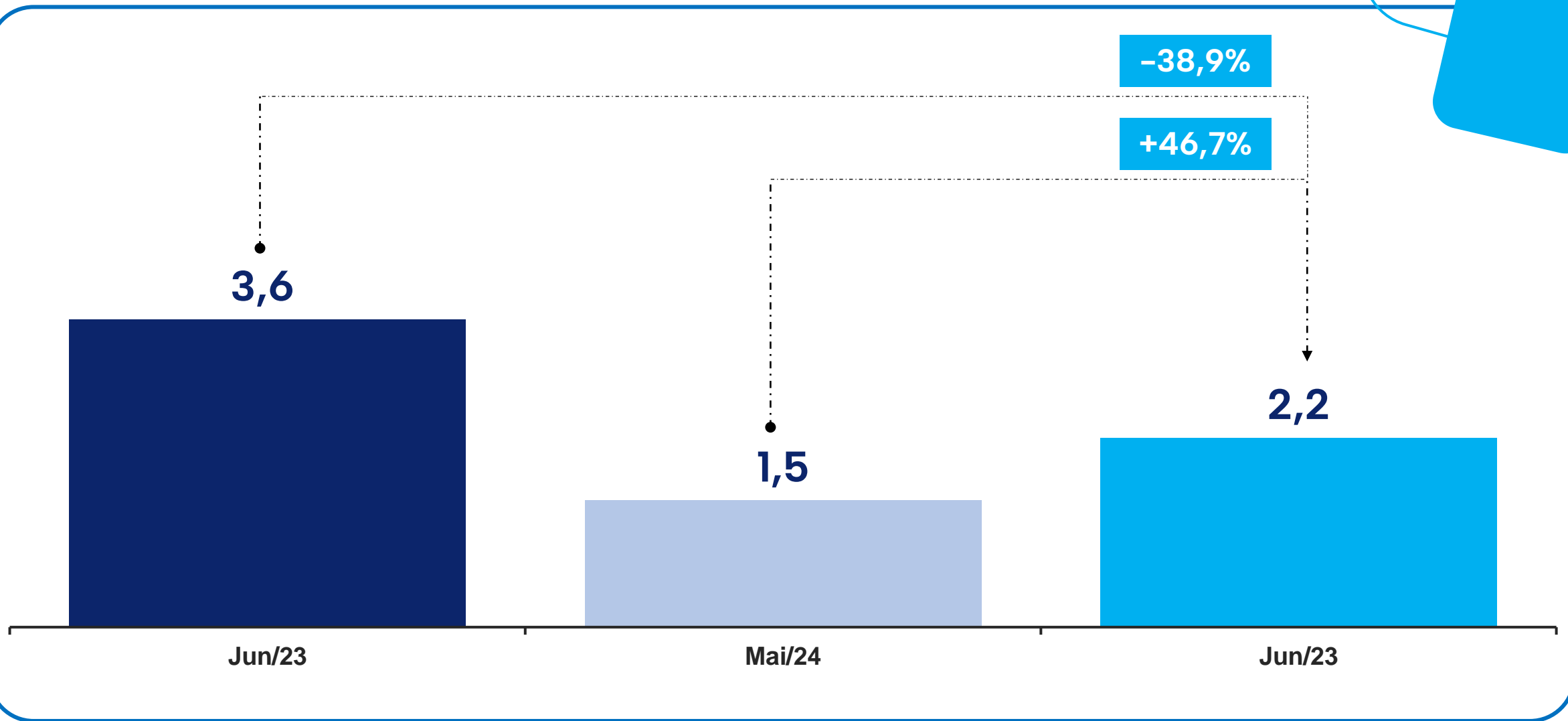
Em milhares de unidades



Fonte: Associadas | \*Projeção

# SEGMENTO MOTOCICLETA – EXPORTAÇÃO MENSAL

Em milhares de unidades





# SEGMENTO MOTOCICLETA EXPORTAÇÃO ACUMULADA



Jan-Jun 2024  
**15,7 mil**



Var. Unids. 2024/2023  
**-4,8 mil**



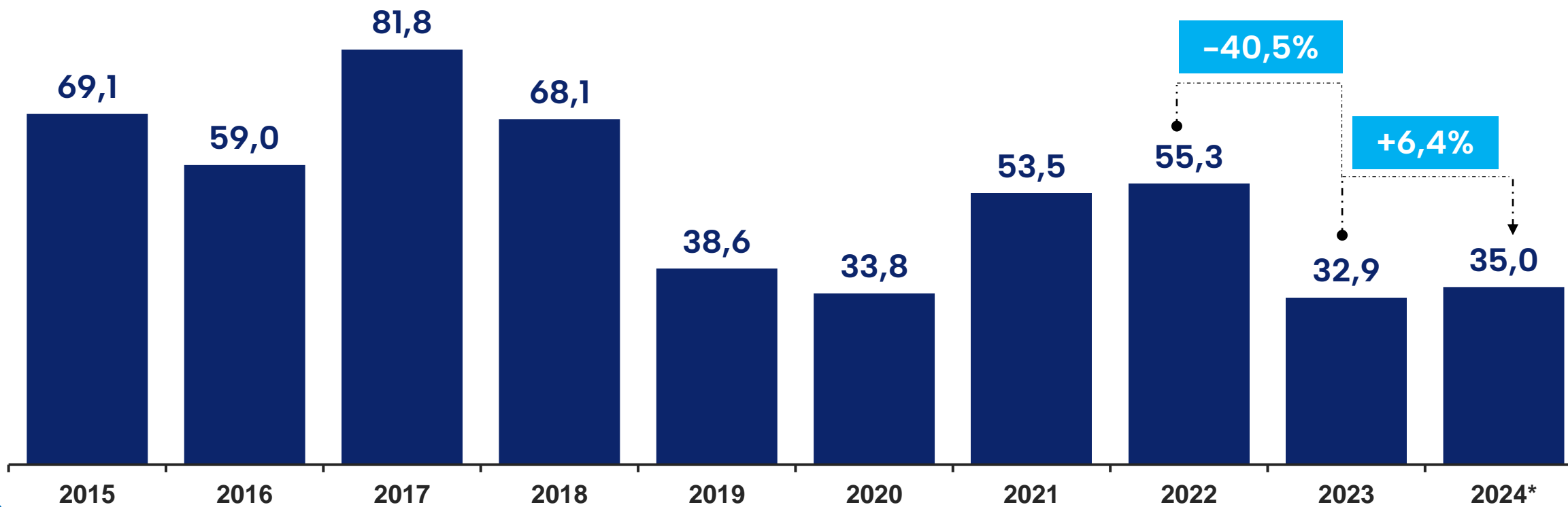
Jan-Jun 2023  
**20,5 mil**



Var. % 2024/2023  
**-23,4%**

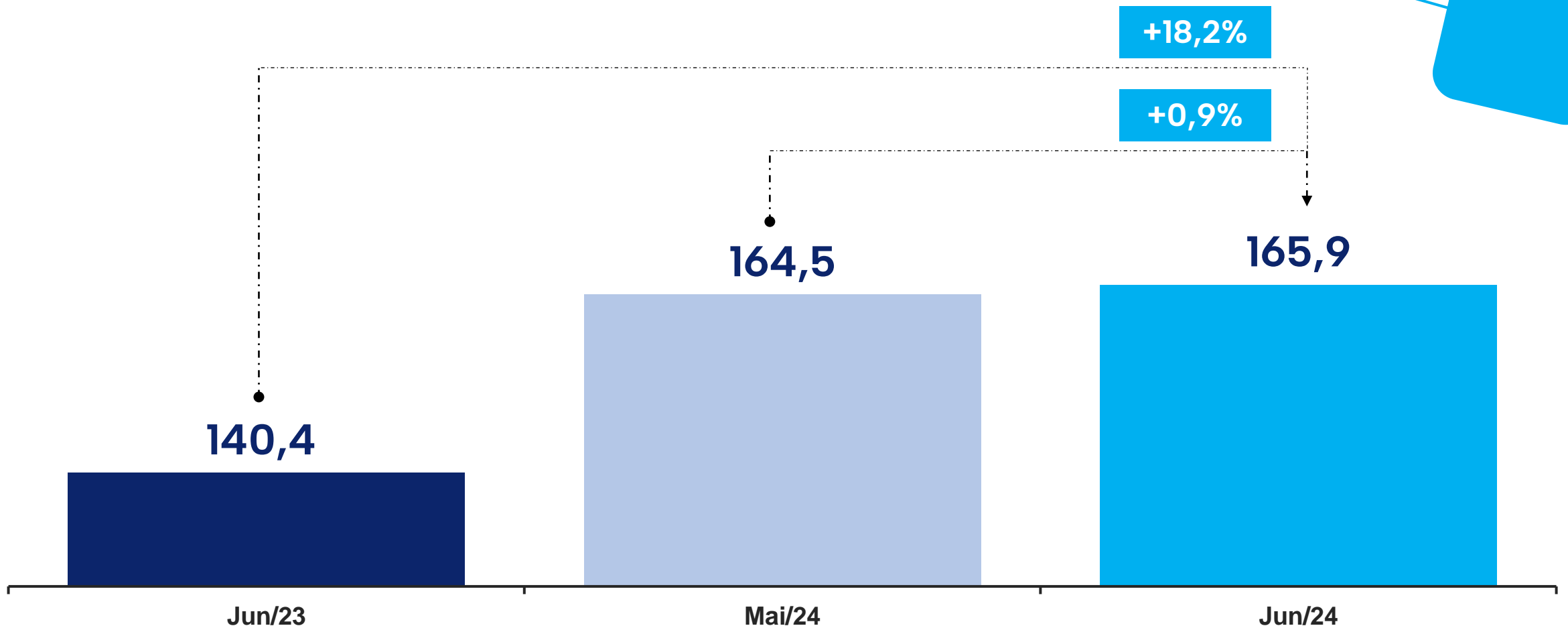
# SEGMENTO MOTOCICLETA – EXPORTAÇÃO ANUAL

Em milhares de unidades



# SEGMENTO MOTOCICLETA - VAREJO MENSAL

Em milhares de unidades



Fonte: Renavam

Melhor junho do varejo desde 2008 (175,4)

# SEGMENTO MOTOCICLETA VAREJO ACUMULADO (EMPLACAMENTOS)



Jan-Jun 2024

**933,2 mil**



Var. Unids. 2024/2023

**+153,2 mil**



Jan-Jun 2023

**780,0 mil**



Var. % 2024/2023

**+19,6%**

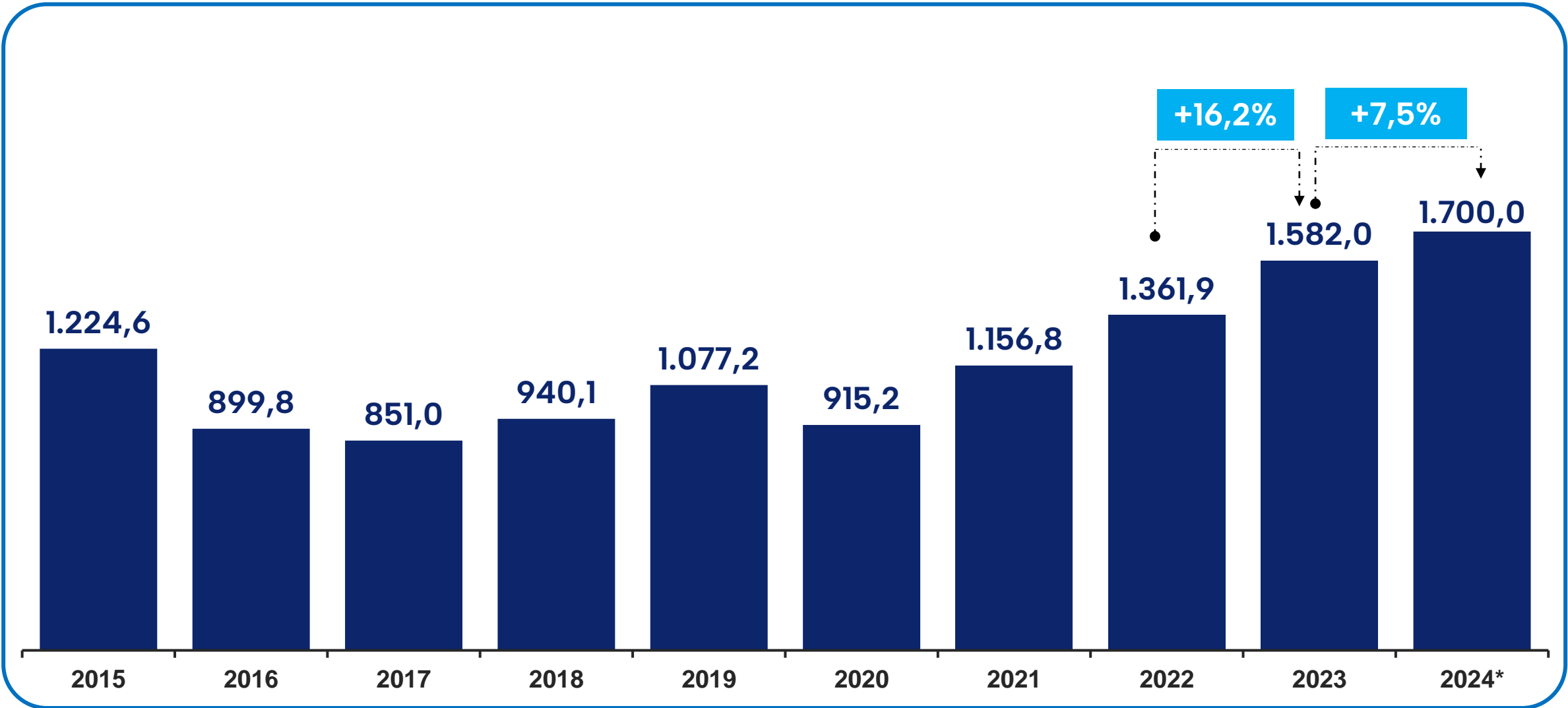
# SEGMENTO MOTOCICLETA VAREJO POR REGIÃO – ACUMULADO

Em milhares de unidades

REGIÃO	Jan - Jun 2024	Part. %	Jan - Jun 2023	Var. % 2024/2023
Norte	120,1	12,9%	100,1	20,0%
Nordeste	280,9	30,1%	236,4	18,8%
Centro-Oeste	96,6	10,4%	74,7	29,3%
Sudeste	354,4	38,0%	300,0	18,1%
Sul	81,2	8,7%	68,8	18,0%
TOTAL	933,2	100,0%	780,0	19,6%

# SEGMENTO MOTOCICLETA – VAREJO ANUAL

Em milhares de unidades



Fonte: Renavam / \*Projeção



# abraciclo

Associação Brasileira dos Fabricantes de Motocicletas,  
Ciclomotores, Motonetas, Bicicletas e Similares



@abraciclo



[linkedin.com/abraciclo](https://www.linkedin.com/company/abraciclo)



[www.abraciclo.com.br/site](http://www.abraciclo.com.br/site)



Abraciclo

## ASSESSORIA DE IMPRENSA



Dúvidas e  
esclarecimentos

**Contato:** Ana Luiza Tamura  
[analuiza.tamura@sdpress.com.br](mailto:analuiza.tamura@sdpress.com.br)  
(11) 98708-7787



**APRESENTAÇÃO E RELEASES**  
Disponíveis no site da Abraciclo  
[www.abraciclo.com.br/site](http://www.abraciclo.com.br/site)