

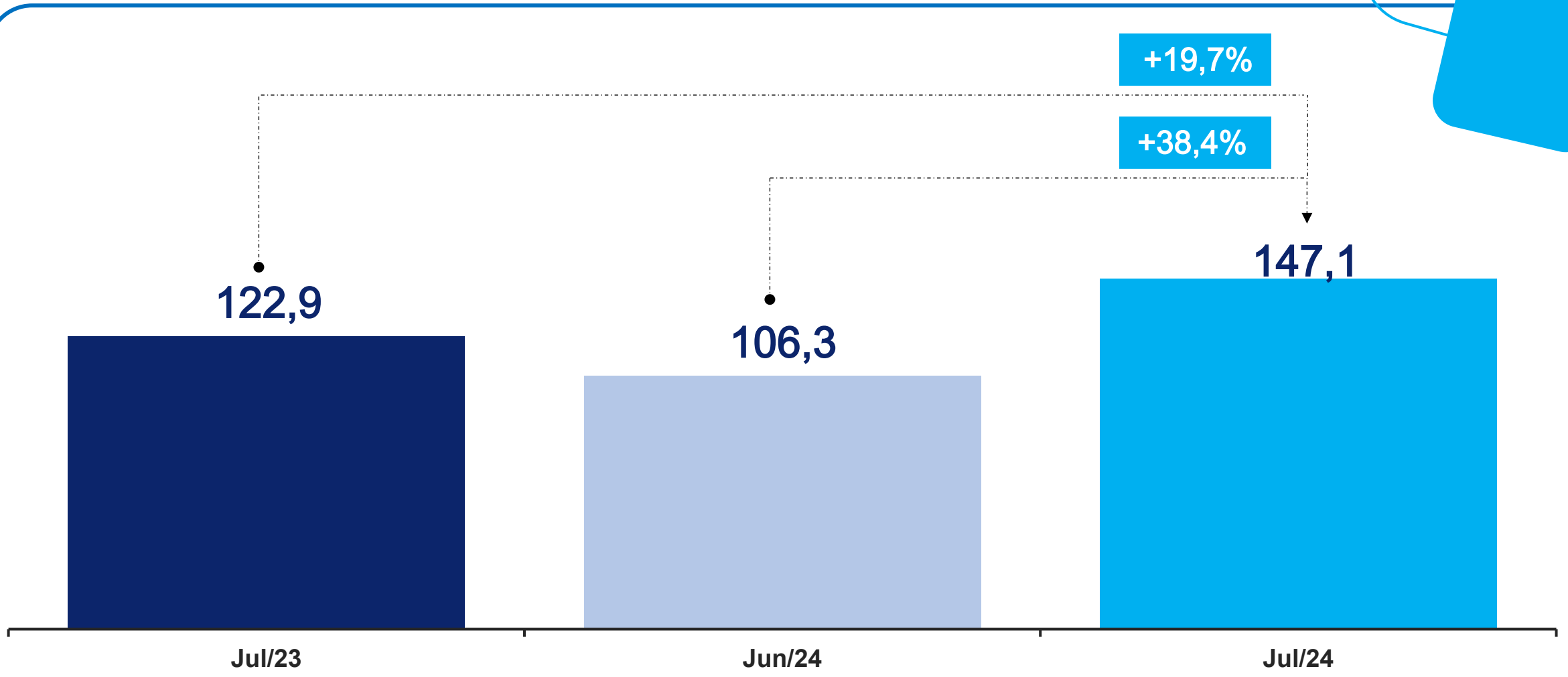


Associação Brasileira dos Fabricantes de Motocicletas,
Ciclomotores, Motonetas, Bicicletas e Similares

RESULTADOS MENSAIS SEGMENTO MOTOCICLETA JULHO DE 2024

PRODUÇÃO DE MOTOCICLETAS MENSAL

Em milhares de unidades



Fonte: Associação Abraciclo

Melhor julho da produção desde 2011 (160,2)

PRODUÇÃO DE MOTOCICLETAS



Jan-Jul 2024

1.015,2 mil



Var. Unids. 2024/2023

+127,7 mil



Jan-Jul 2023

887,5 mil



Var. % 2024/2023

+14,4%

Melhor sete meses da produção desde 2012 (1.048,7)

PRODUÇÃO DE MOTOCICLETAS POR CILINDRADA

Em milhares de unidades

CILINDRADA	Jan-Jul 2024	Part. %	Jan-Jul 2023	Var. % 2024/2023
Até 160 cm ³	795,7	78,4%	701,4	13,4%
De 161 a 449 cm ³	188,3	18,5%	156,6	20,2%
Acima de 450 cm ³	31,2	3,1%	29,5	5,8%
TOTAL	1.015,2	100,0%	887,5	14,4%

PRODUÇÃO DE MOTOCICLETAS PRINCIPAIS CATEGORIAS

Em milhares de unidades

CATEGORIA	Jan-Jul 2024	Part. %	Jan-Jul 2023	Var. % 2024/2023
STREET	493,7	48,6%	447,5	10,3%
TRAIL	199,1	19,6%	176,7	12,7%
MOTONETA	162,1	16,0%	114,6	41,4%
SCOOTER	90,3	8,9%	85,5	5,6%
OFF-ROAD	17,8	1,8%	22,9	-22,3%

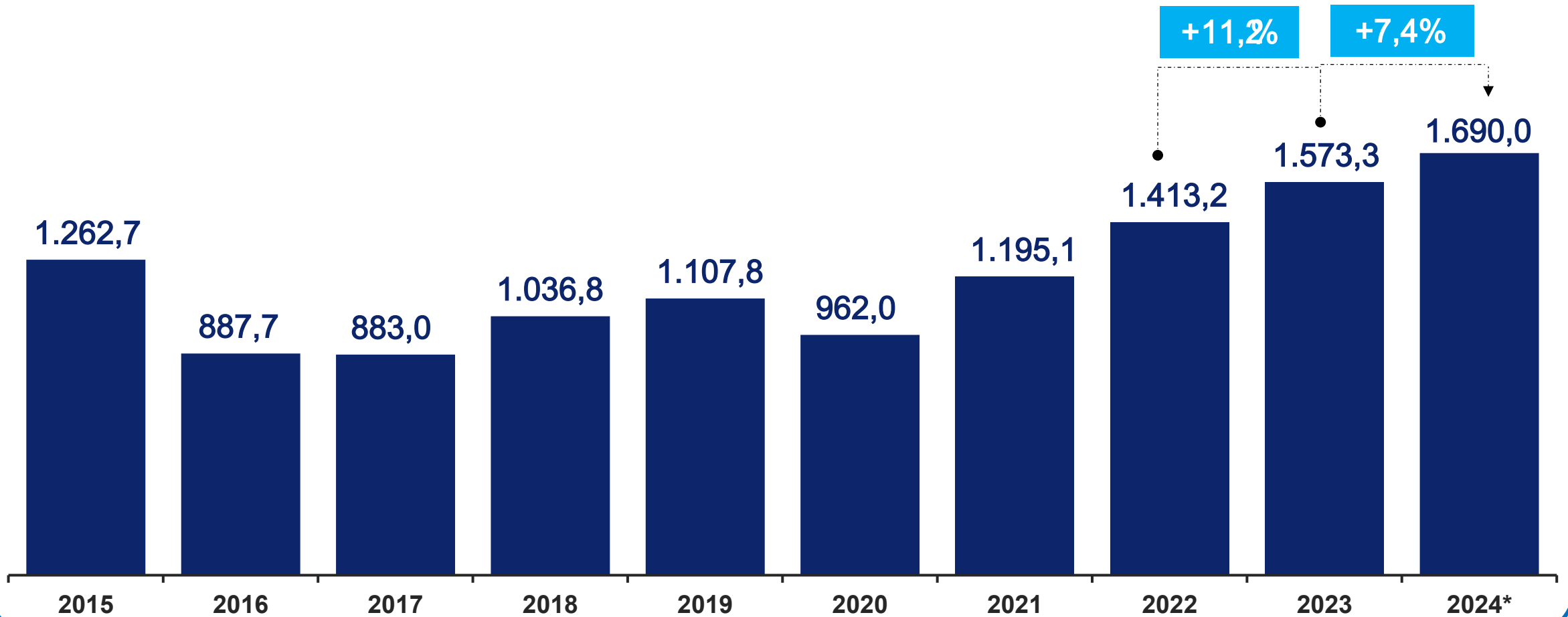
PRODUÇÃO DE MOTOCÍCLETAS POR TIPO DE COMBUSTÍVEL

Em milhares de unidades

TIPO DE COMBUSTÍVEL	Jan-Jul 2024	Part. %	Jan-Jul 2023	Var. % 2024/2023
Gasolina	354,6	34,9%	326,6	8,6%
Etanol/Gasolina	660,6	65,1%	560,9	17,8%
TOTAL	1.015,2	100,0%	887,5	14,4%

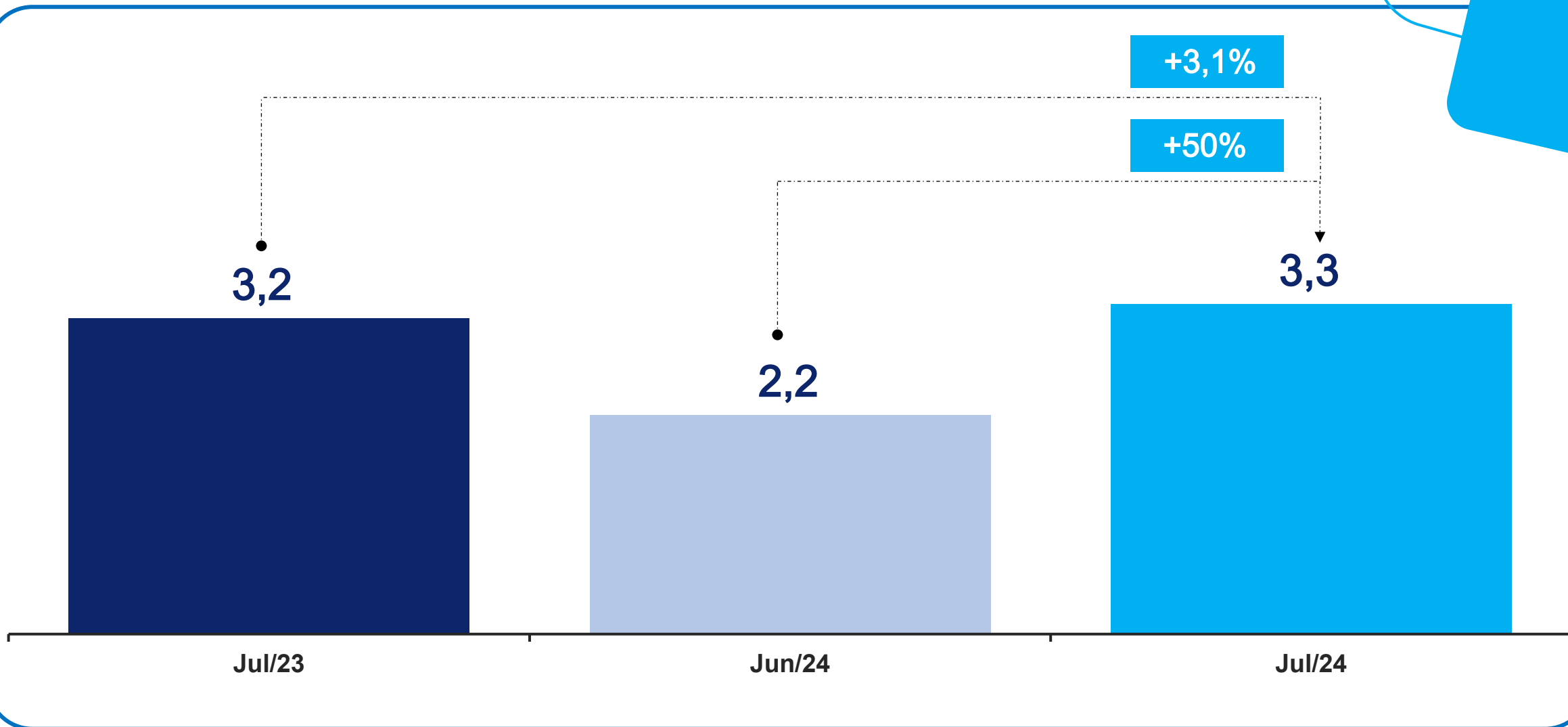
PRODUÇÃO DE MOTOCICLETAS

Em milhares de unidades



EXPORTAÇÃO DE MOTOCICLETAS MENSAL

Em milhares de unidades



EXPORTAÇÃO DE MOTOCICLETAS




Jan-Jul 2024
19,0 mil



Jan-Jul 2023
23,7 mil



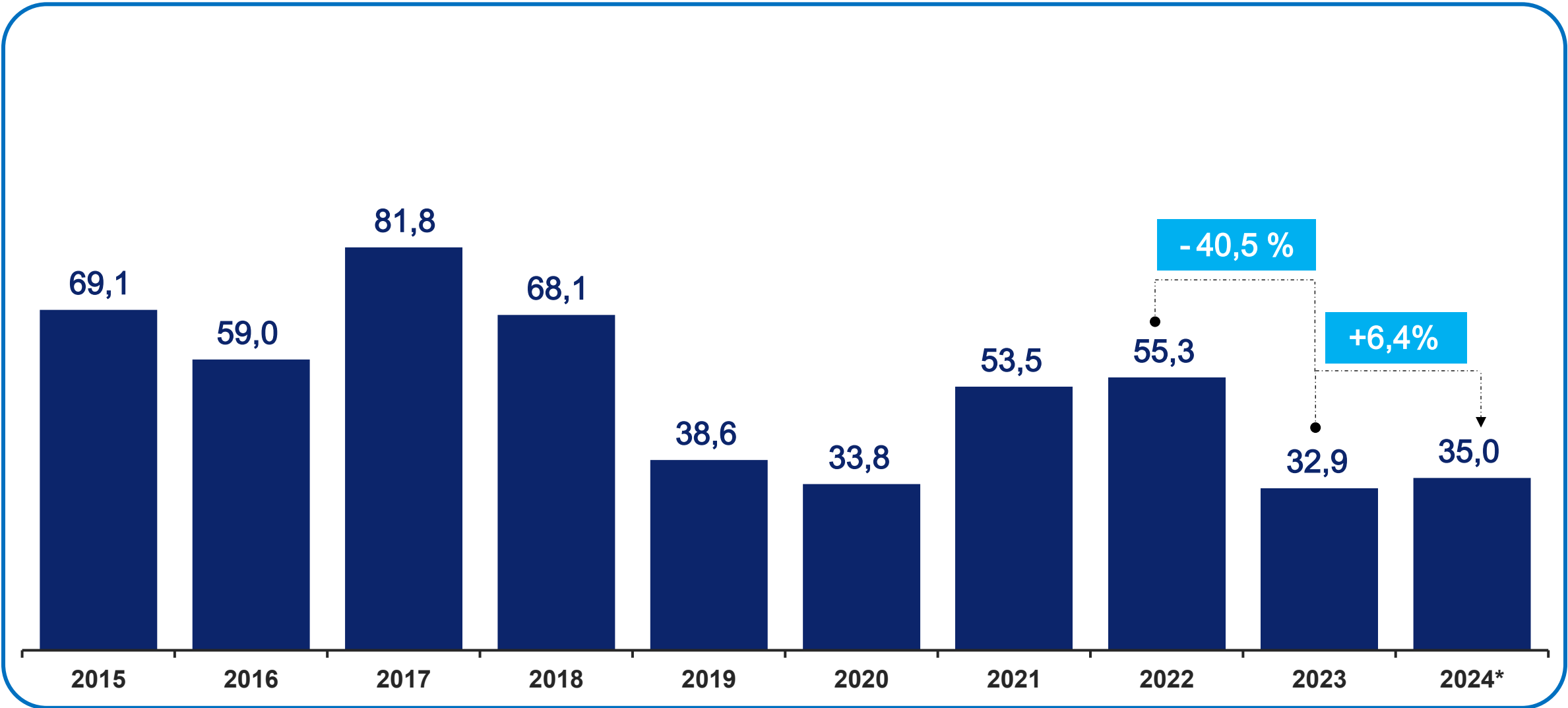
Var. Unids. 2024/2023
-4,7 mil



Var. % 2024/2023
-19,8%

EXPORTAÇÃO DE MOTOCICLETAS

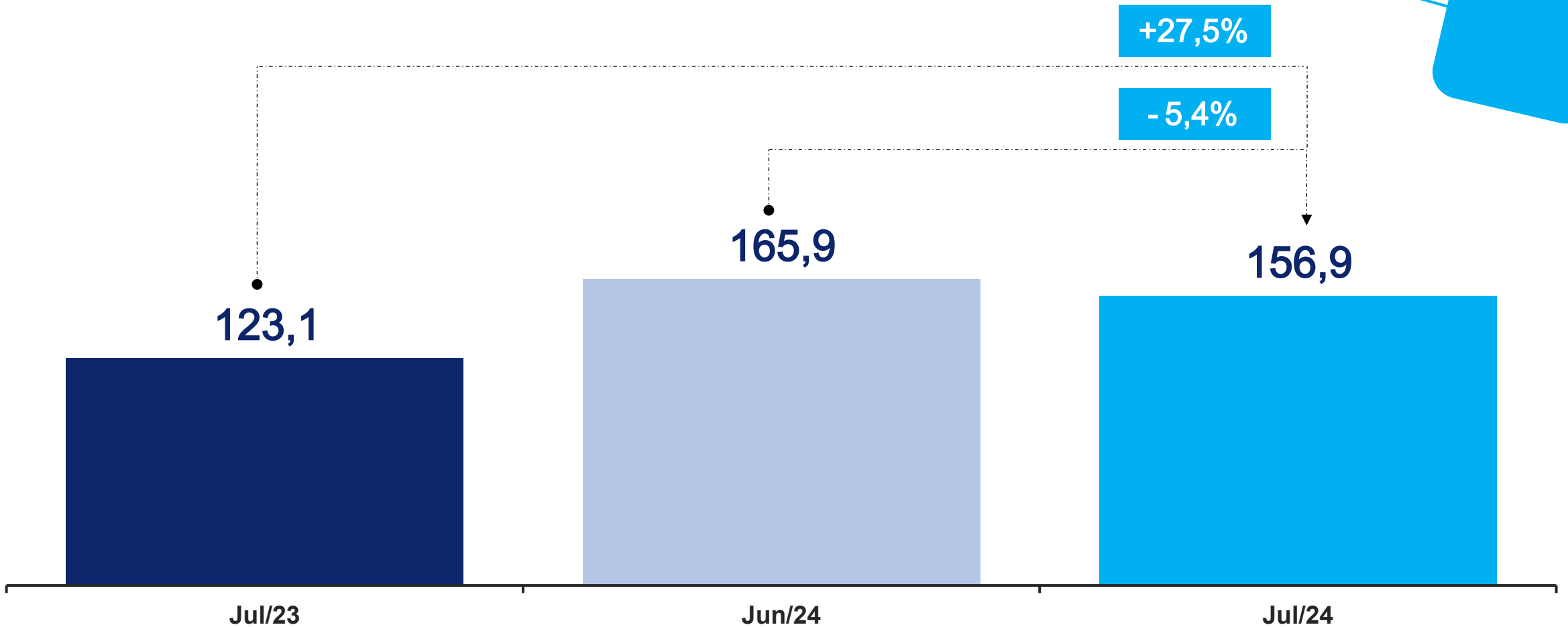
Em milhares de unidades



Fonte: Associadas / *Projeção

VAREJO DE MOTOCICLETAS MENSAL

Em milhares de unidades



Fonte: Renavam

Melhor julho do varejo desde 2011 (160,5)

VAREJO DE MOTOCICLETAS (EMPLACAMENTOS)



Jan-Jul 2024

1.090,1 mil



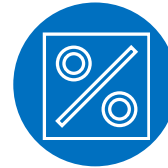
Var. Unids. 2024/2023

+186,9 mil



Jan-Jul 2023

903,2 mil



Var. % 2024/2023

+20,7%

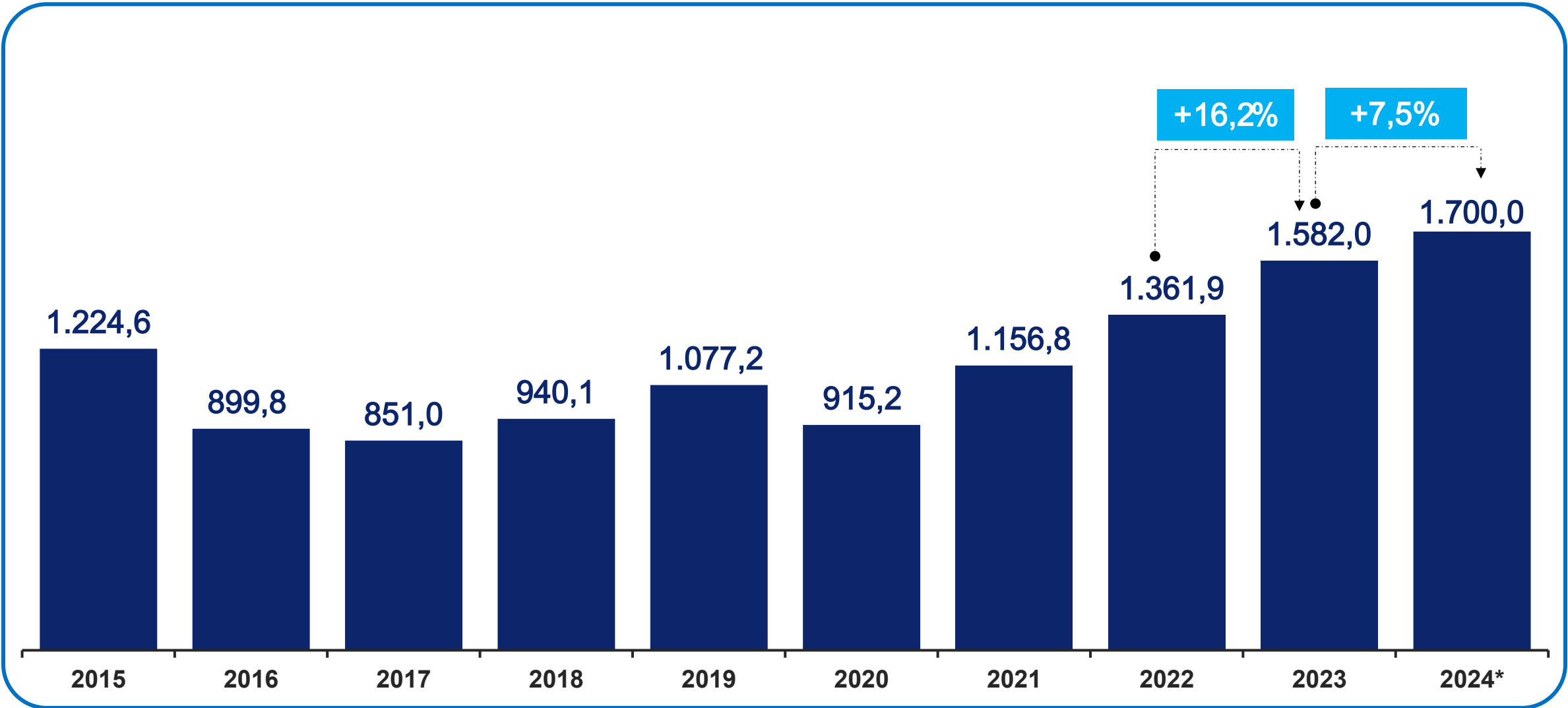
VAREJO DE MOTOCICLETAS POR REGIÃO

Em milhares de unidades

REGIÃO	Jan - Jul 2024	Part. %	Jan - Jul 2023	Var. % 2024/2023
Norte	140	12,8%	116,1	20,6%
Nordeste	330	30,3%	275,4	19,8%
Centro-Oeste	111	10,2%	86,4	28,5%
Sudeste	413,4	37,9%	346,6	19,3%
Sul	95,7	8,8%	78,7	21,6%
TOTAL	1.090,1	100,0%	903,2	20,7%

VAREJO DE MOTOCICLETAS

Em milhares de unidades



Fonte: Renavam / *Projeção



abraciclo

Associação Brasileira dos Fabricantes de Motocicletas,
Ciclomotores, Motonetas, Bicicletas e Similares



@abraciclo



linkedin.com/abraciclo



www.abraciclo.com.br/site



Abraciclo

ASSESSORIA DE IMPRENSA



Dúvidas e
esclarecimentos

Contato: Ana Luiza Tamura
analuiza.tamura@sdpress.com.br
(11) 98708-7787



APRESENTAÇÃO E RELEASES
Disponíveis no site da Abraciclo
www.abraciclo.com.br/site