



abraciciclo

Associação Brasileira dos Fabricantes de Motocicletas,
Ciclomotores, Motonetas, Bicycletas e Similares

Coletiva Abraciciclo On-Line

São Paulo, 27 de Janeiro de 2021

Escritórios

Matriz - São Paulo desde Abr/1976
Rua Américo Brasiliense, 2.171- Conj. 907 a 910 -
Ch. Santo Antônio, São Paulo, SP
(11) 5181-0222

Filial Brasília desde Mai/2014
SHN - QD 02 - Ed. Executive Office Tower - Sala
1.007 - 10º andar - Brasília, DF
(61) 3033-4745

Filial Manaus desde Set/2017
Rua Belo Horizonte, nº 19 - Ed. The Place
Business Center - Sala 1.404 - Adrianópolis,
Manaus, AM
(92) 3071-8580

Associados

Motocicletas



Kawasaki



Bicicletas

CALOI

HOUSTON

SENSE



Pauta

- Abertura
- Saudações e 45 anos da Abraciclo
- Fechamento 2020 / Perspectiva 2021 (Bicicletas)
- Fechamento 2020 / Perspectiva 2021 (Motocicletas)
- Ações de combate a pandemia em Manaus
- Prêmio Abraciclo de Jornalismo – Especial 45 anos
- Perguntas & Respostas
- Encerramento



45 anos da Abraciclo



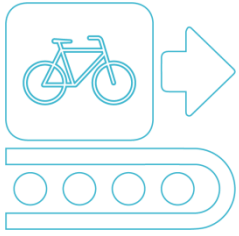
45 anos da Abraciclo





Segmento de Bicicletas



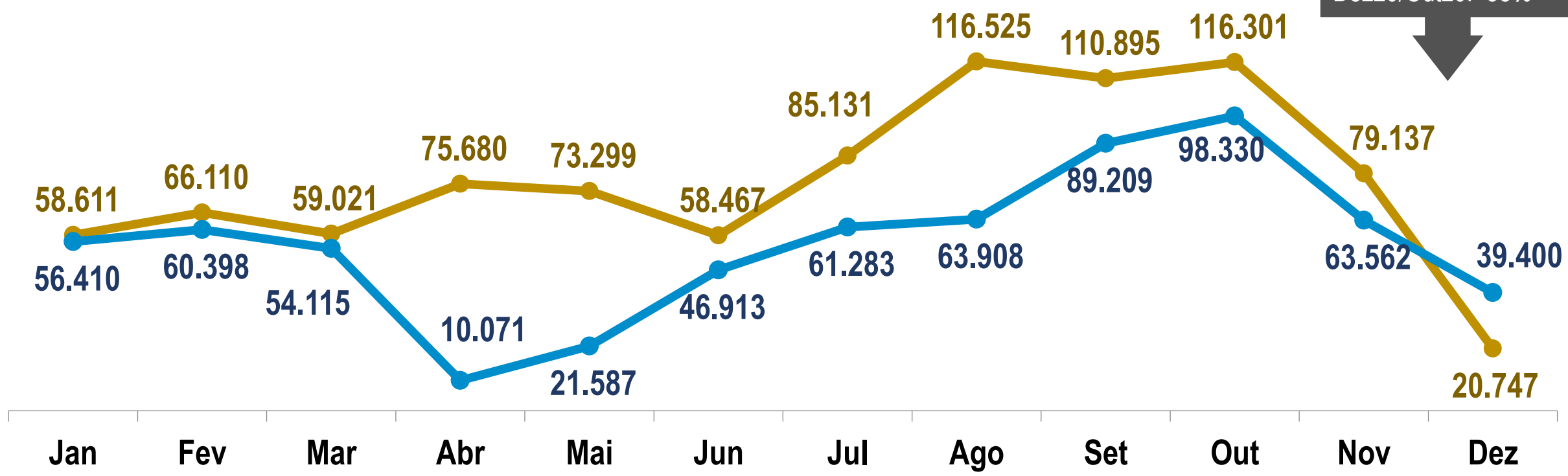


Bicicletas Produção



Produção de bicicletas mensal

—●— 2019 —●— 2020

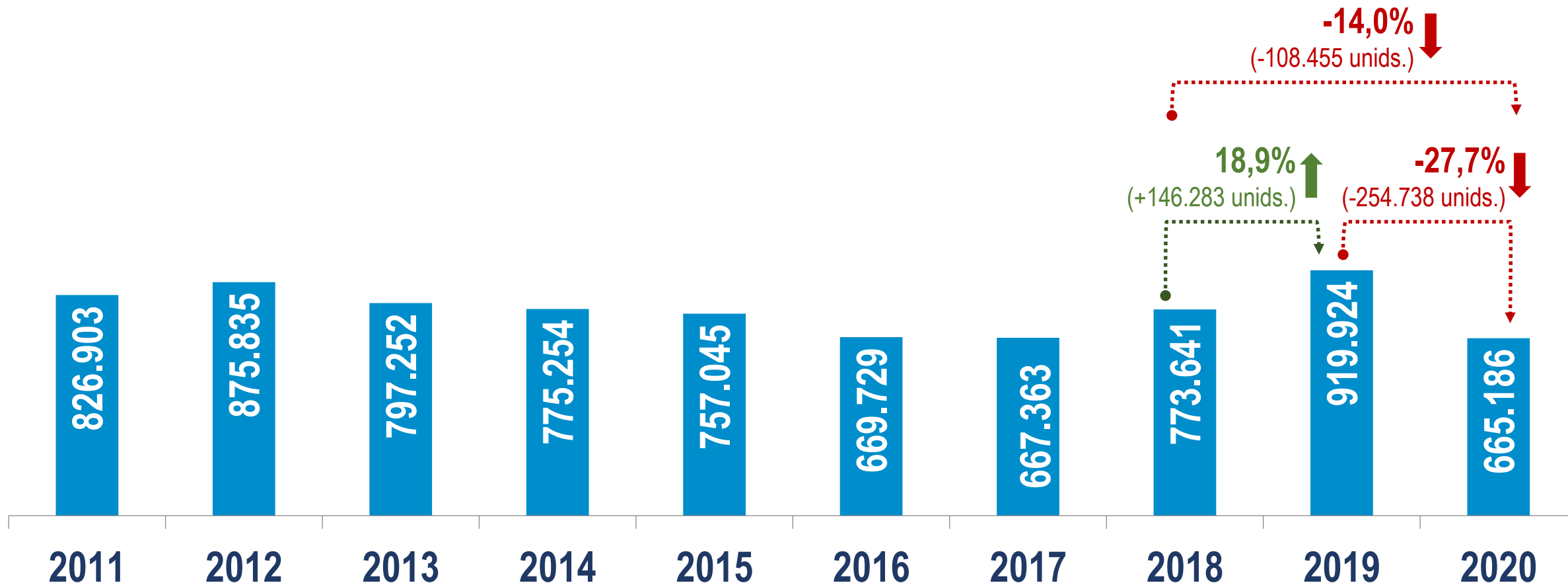


Var. %
 Dez20/Dez19: 89,9%
 Dez20/Out20: -38%

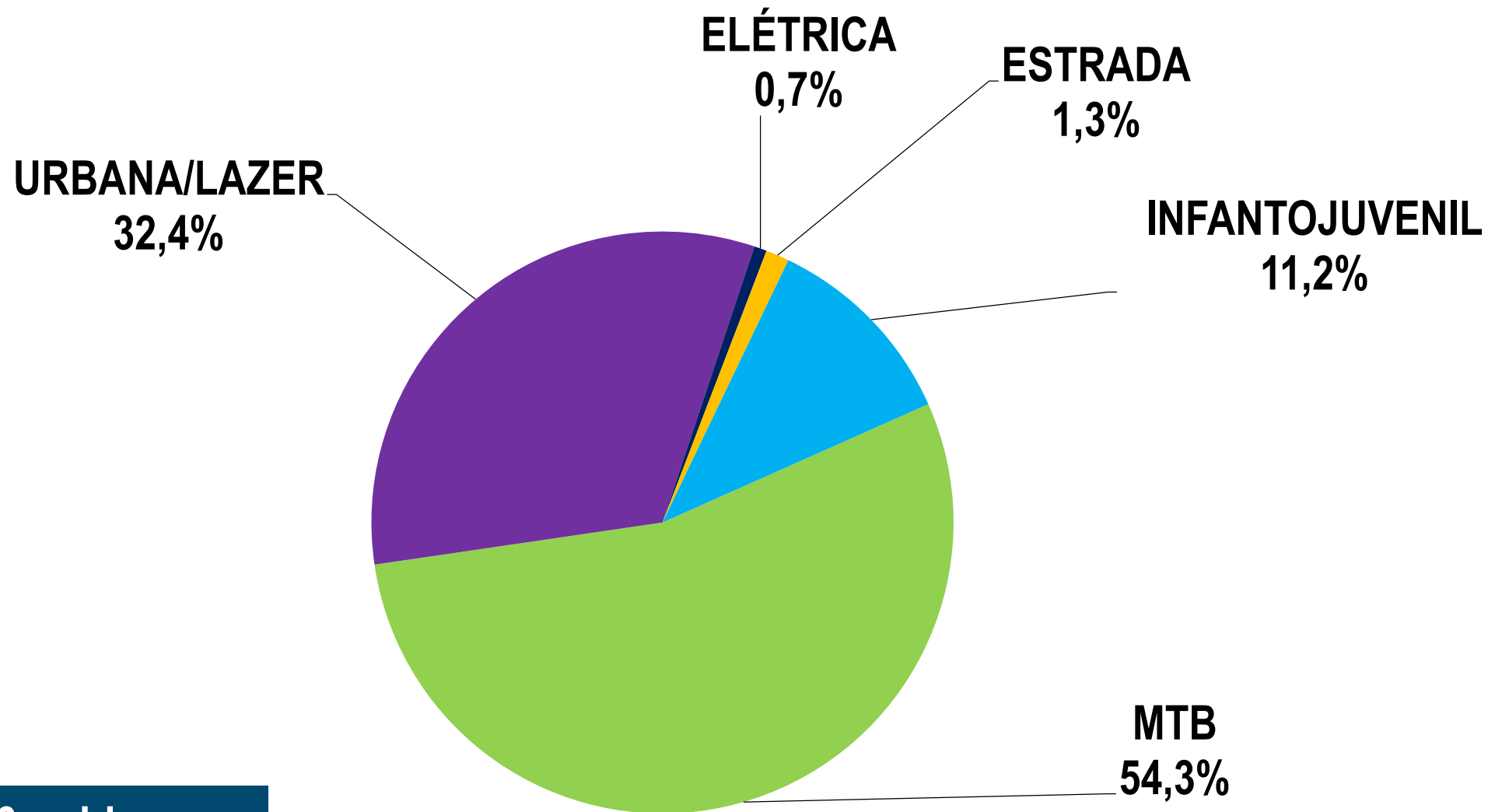
	2019	2020	%	UNIDS.
Jan-Dez	919.924	665.186	-27,7%	-254.738

Fonte: Associadas

Produção de bicicletas anual



Produção anual de bicicletas por categoria – acumulada 2020



665.186 unids.

Distribuição anual da produção de bicicletas por região – Janeiro a Dezembro

NORTE



2019: 69.102
2020: 31.068
Var. (%) -55%
(-38.034 unids.)

C. OESTE

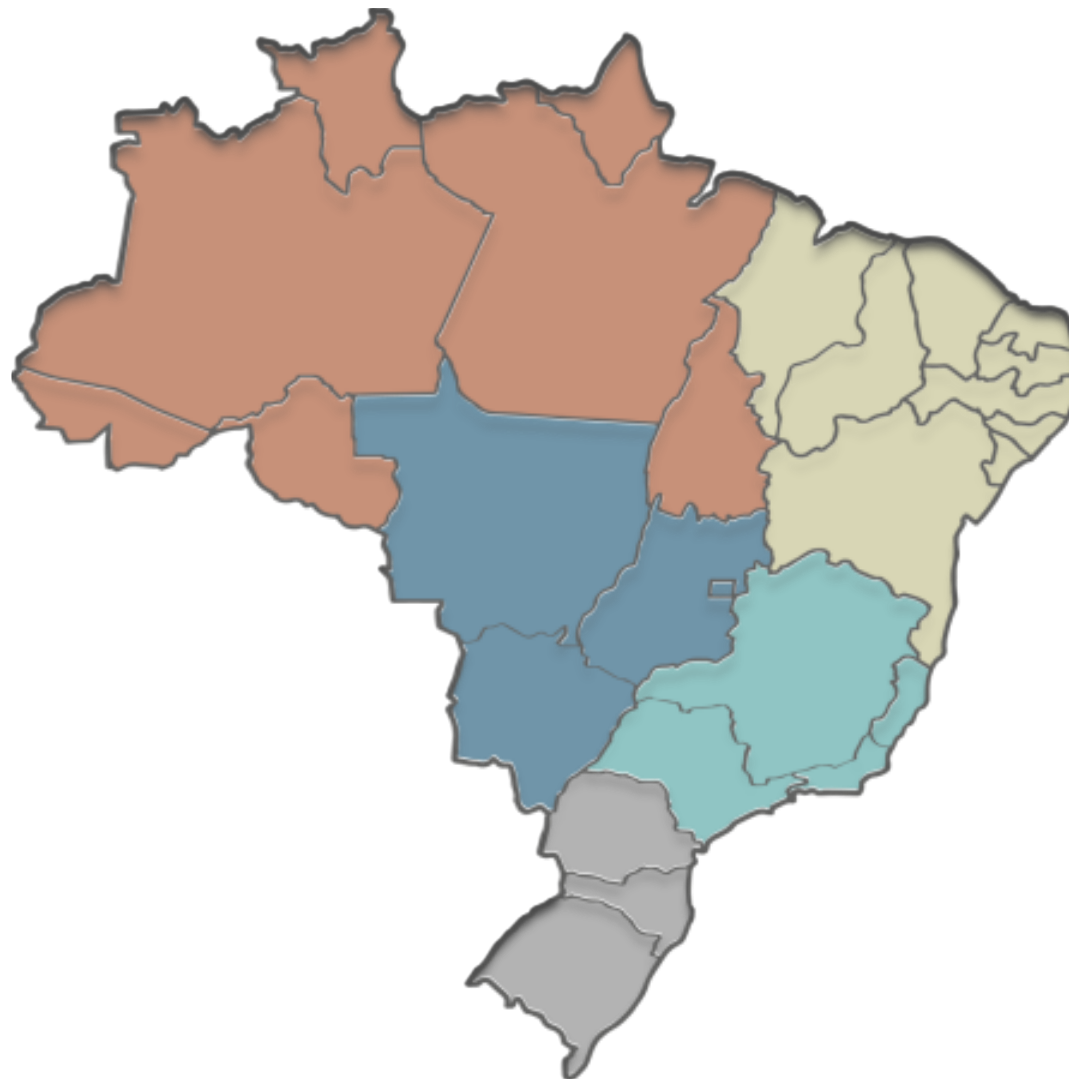


2019: 49.025
2020: 42.844
Var. (%) -12,6%
(-6.181 unids.)

SUL



2019: 167.802
2020: 130.389
Var. (%) -22,3%
(-37.413 unids.)



NORDESTE



2019: 112.479
2020: 101.525
Var. (%) -9,7%
(-10.954 unids.)

SUDESTE



2019: 521.516
2020: 359.360
Var. (%) -31,1%
(-162.156 unids.)

BRASIL

2019: 919.924
2020: 665.186
Var. (%) -27,7%
(-254.738 unids.)

Importação de bicicletas por país de origem

Países	2018	Part. %	2019	Part. %	2020	Part. %	var. % (2020/2019)
1º China	97.100	82,5%	57.171	76,3%	36.910	71,2%	-35,4%
2º Taiwan (Formosa)	7.807	6,6%	10.777	14,4%	8.355	16,1%	-22,5%
3º Vietnã	163	0,1%	599	0,8%	3.298	6,4%	450,6%
4º Camboja	4.655	4,0%	1.883	2,5%	1.707	3,3%	-9,3%
5º Portugal	4.570	3,9%	2.518	3,4%	657	1,3%	-73,9%
6º Suíça	3	0,0%	266	0,4%	317	0,6%	19,2%
7º Estados Unidos	183	0,2%	235	0,3%	293	0,6%	24,7%
8º Espanha	301	0,3%	229	0,3%	185	0,4%	-19,2%
9º Alemanha	267	0,2%	71	0,1%	64	0,1%	-9,9%
10º Itália	1	0,0%	66	0,1%	21	0,0%	-68,2%
Outros	2.618	2,2%	1.147	1,5%	38	0,1%	-96,7%
Total	117.668	100,0%	74.962	100,0%	51.845	100,0%	-30,8%

Desempenho do setor de bicicletas - 2020

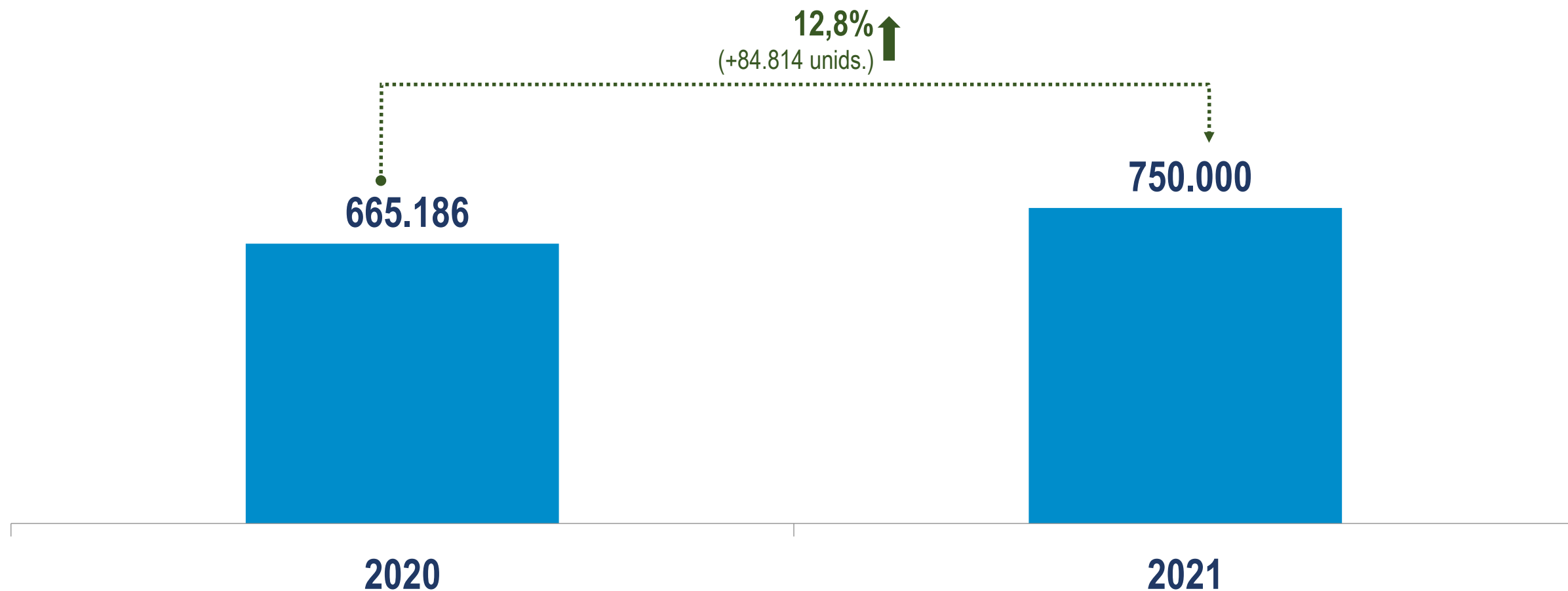
CATEGORIAS	REALIZADO 2019	1ª PROJEÇÃO 2020	REALIZADO 2020	Var. Realizado 2020/ Realizado 2019	Var. Realizado 2020/ 1ª Projeção 2020
MTB	436.795	456.000	361.379	-17,3% (-75.416)	-20,8% (-94.621)
URBANA/LAZER	337.849	355.000	215.538	-36,2% (-122.311)	-39,3% (-139.462)
ELÉTRICA	2.958	11.000	4.701	58,9% (+1.743)	-57,3% (-6.299)
ESTRADA	9.102	11.000	8.886	-2,4% (-216)	-19,2% (-2.114)
INFANTO JUVENIL	133.220	154.000	74.682	-43,9% (-58.538)	-51,5% (-79.318)
TOTAL	919.924	987.000	665.186	-27,7% (-254.738)	-32,6% (-321.814)



Perspectiva 2021



Projeção de produção de bicicletas no PIM



Comentários

Ponto positivo:

- Demanda ainda crescente

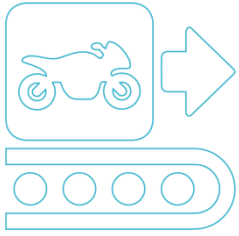
Pontos de atenção:

- Suprimento de matéria prima global e local
- Inflação de materiais



Segmento de Motocicletas



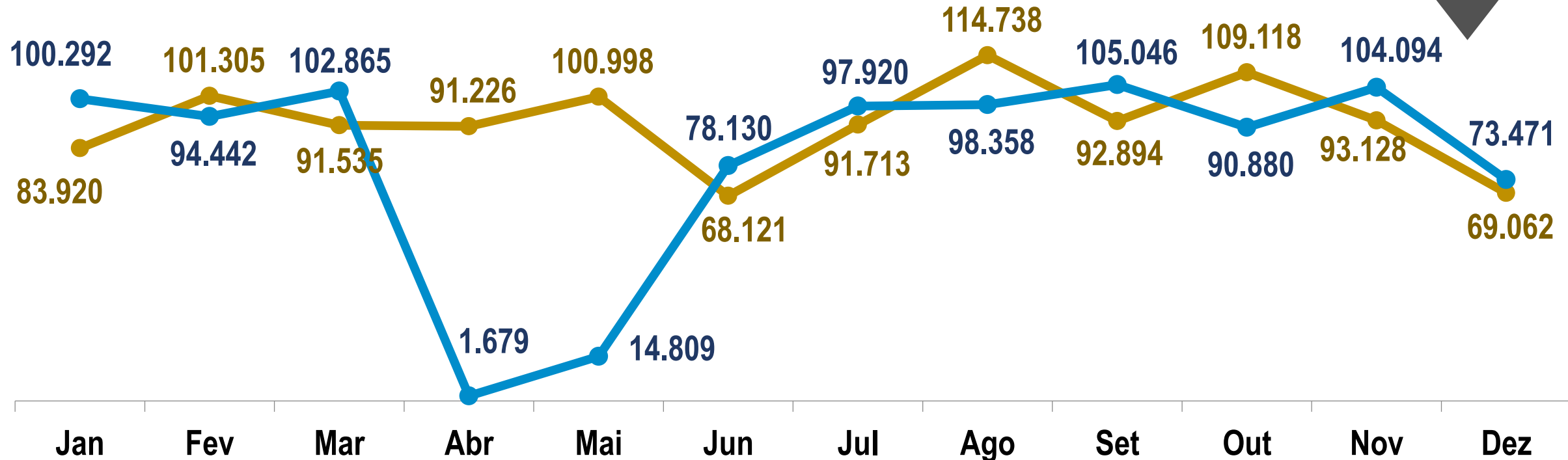


Motocicletas Produção



Produção de motocicletas mensal

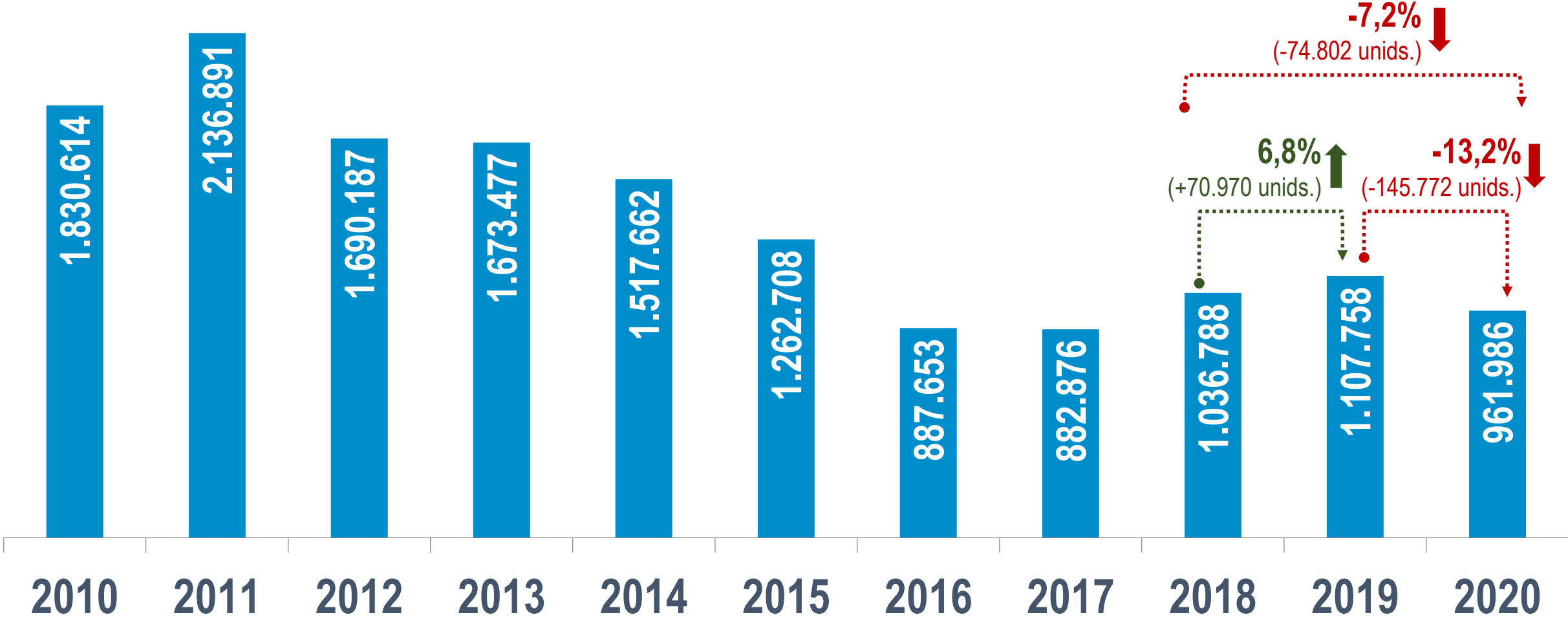
—●— 2019 —●— 2020



Var. %
 Dez20/Dez19: 6,4%
 Dez20/Nov20: -29,4%

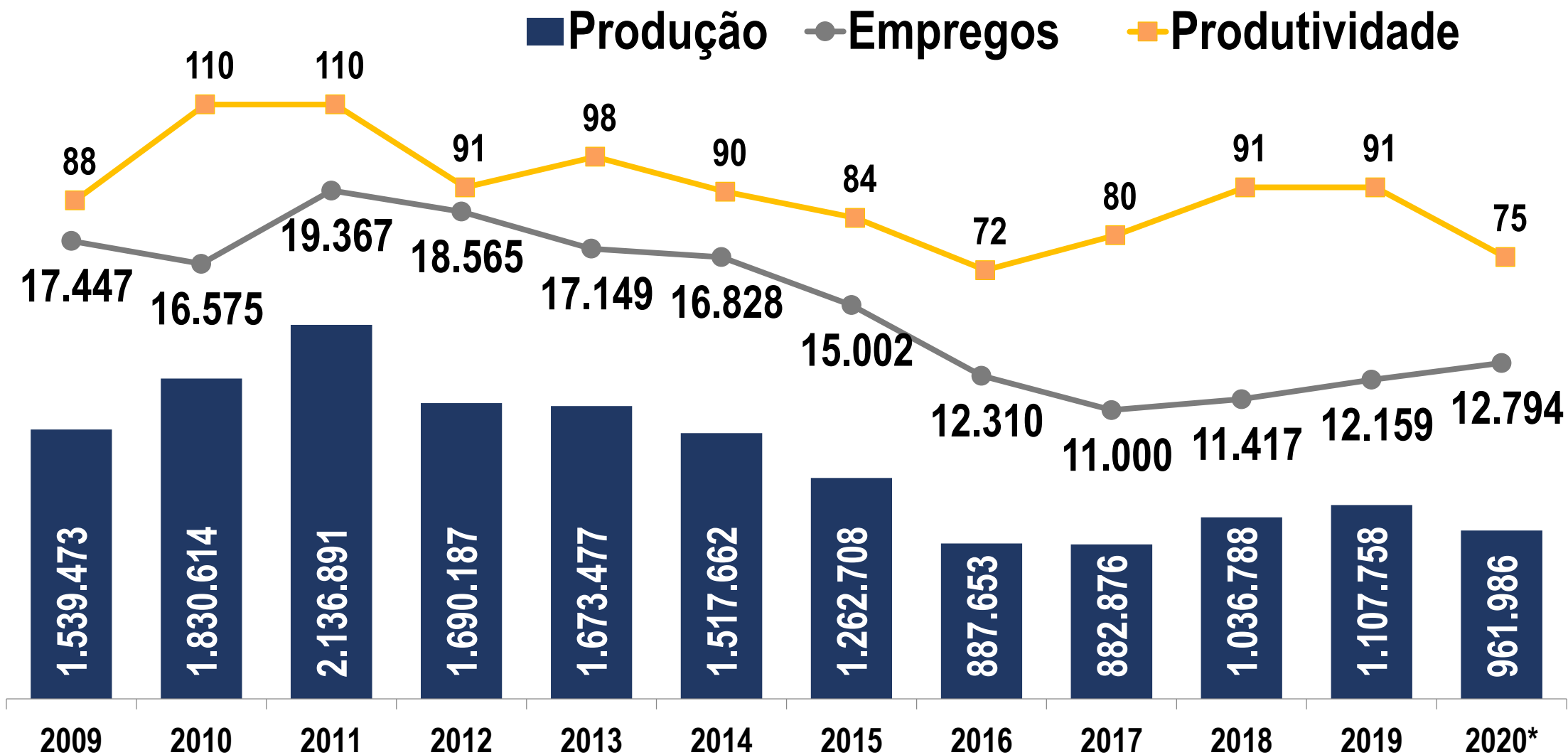
	2019	2020	%	UNIDS.
Jan-Dez	1.107.758	961.986	-13,2%	-145.772

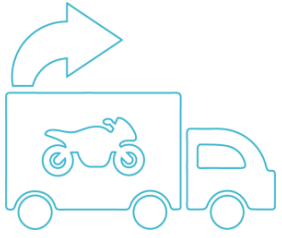
Produção de motocicletas anual



Fonte: Associadas

Empregos e produtividade do setor de motocicletas no PIM



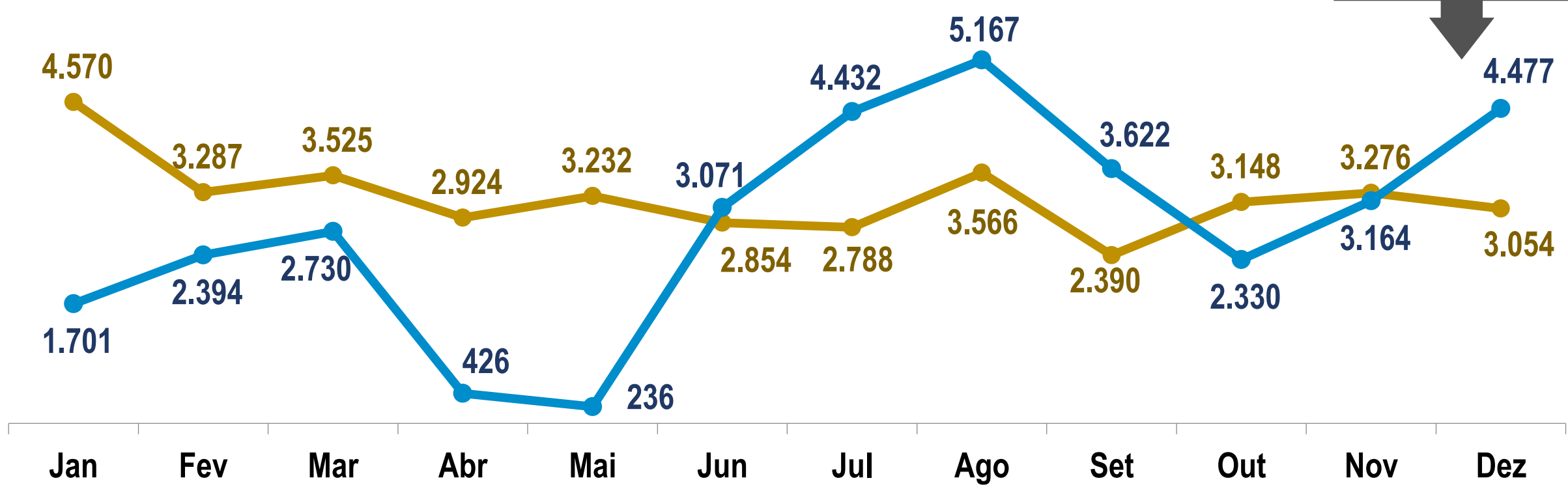


Motocicletas Exportação



Exportações de motocicletas mensal

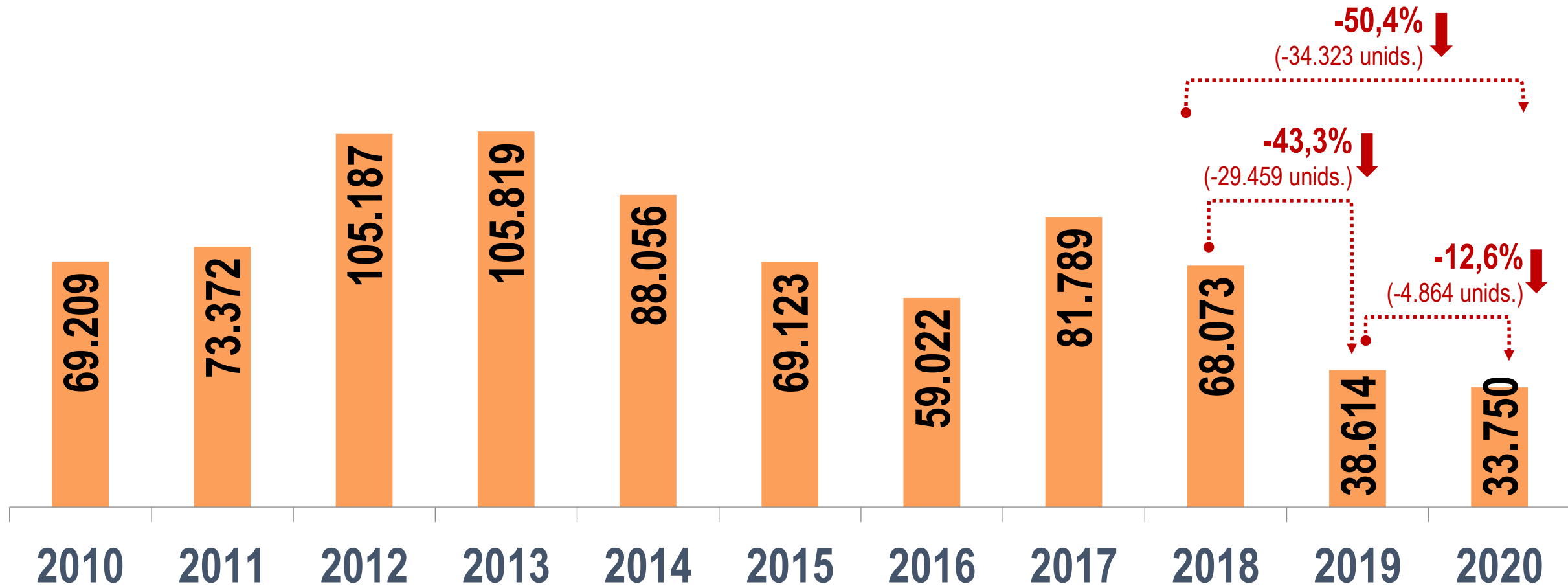
—●— 2019 —●— 2020



Var. %
 Dez20/Dez19: 46,6%
 Dez20/Nov20: 41,5%


	2019	2020	%	UNIDS.
Jan-Dez	38.614	33.750	-12,6%	-4.864

Exportação de motocicletas anual



Exportação de motocicletas por país

Países		2018	Part. %	2019	Part. %	2020	Part. %	Var. %	Var. (unids.)
1º	Argentina	46.410	69,6%	18.546	47,0%	11.217	35,0%	-39,5%	-7.329
2º	Estados Unidos	6.042	9,1%	7.582	19,2%	6.692	20,9%	-11,7%	-890
3º	Colômbia	5.042	7,6%	5.808	14,7%	5.875	18,3%	1,2%	67
4º	Austrália	2.926	4,4%	2.172	5,5%	2.257	7,0%	3,9%	85
5º	Canadá	943	1,4%	2.070	5,2%	1.858	5,8%	-10,2%	-212
6º	México	1.652	2,5%	698	1,8%	1.176	3,7%	68,5%	478
7º	Guatemala	485	0,7%	422	1,1%	875	2,7%	107,3%	453
8º	Peru	1.134	1,7%	297	0,8%	441	1,4%	48,5%	144
9º	Nova Zelândia	206	0,3%	208	0,5%	432	1,3%	107,7%	224
10º	Chile	222	0,3%	607	1,5%	337	1,1%	-44,5%	-270
	Outros	1.597	2,4%	1.021	2,6%	869	2,7%	-14,9%	-152
Total		66.659	100,0%	39.431	100,0%	32.029	100,0%	-18,8%	-7.402

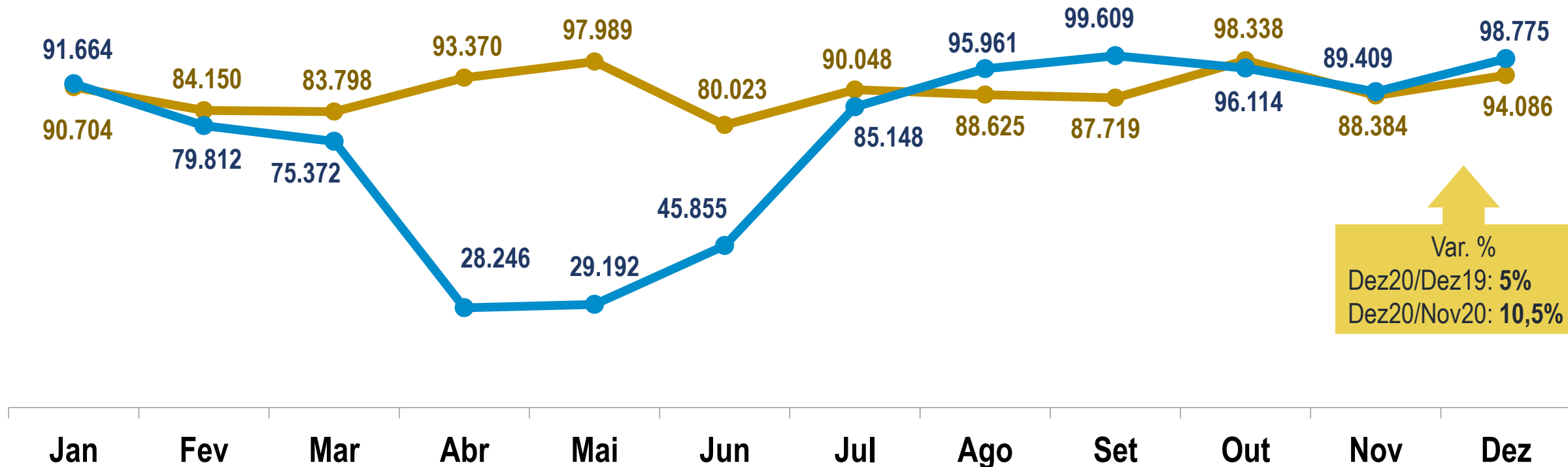


Motocicletas Varejo



Varejo de motocicletas mensal (emplacements)

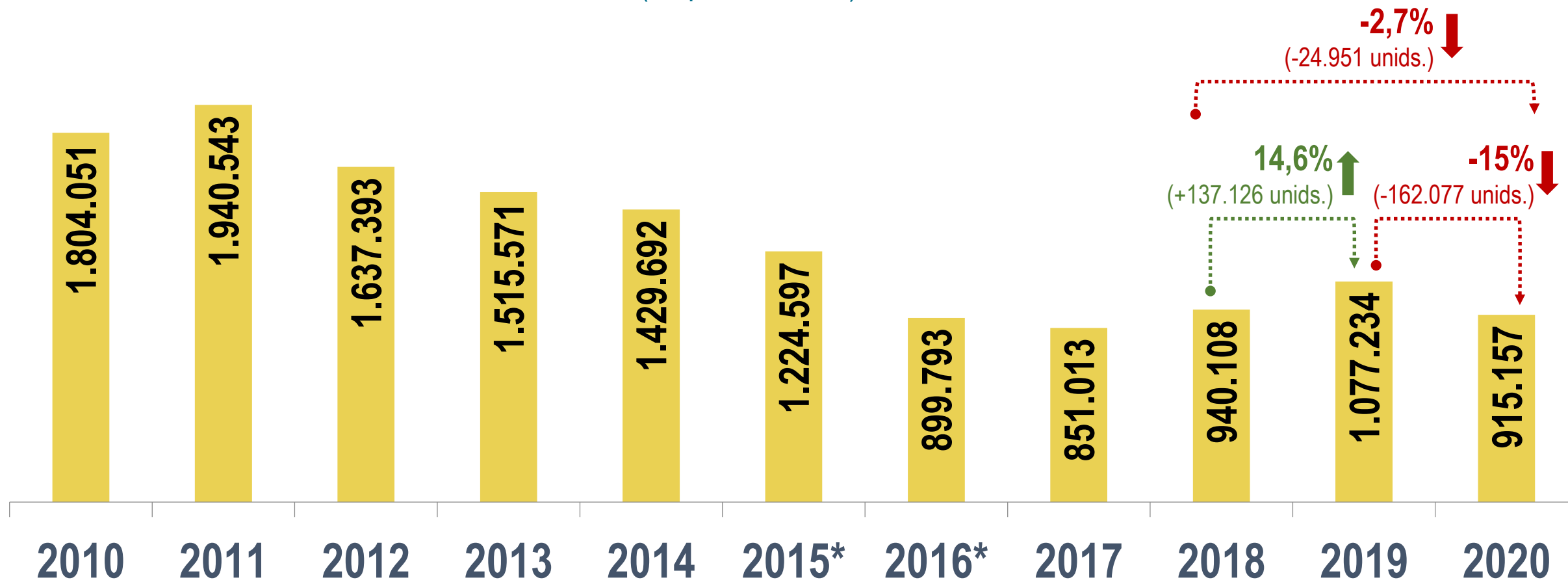
—●— 2019 —●— 2020



Var. %
Dez20/Dez19: 5%
Dez20/Nov20: 10,5%

	2019	2020	%	UNIDS.
Jan-Dez	1.077.234	915.157	-15%	-162.077

Varejo de motocicletas anual (emplacamentos)



(*) Foram desconsiderados os ciclomotores usados, cujo licenciamento junto aos Detrans passou a ser obrigatório a partir da Lei nº 13.154, de 30/07/2015, e da Resolução Contran nº 555/15, de 17/09/2015.

Varejo de motocicletas – acumulado por modalidade de vendas (emplacamentos)

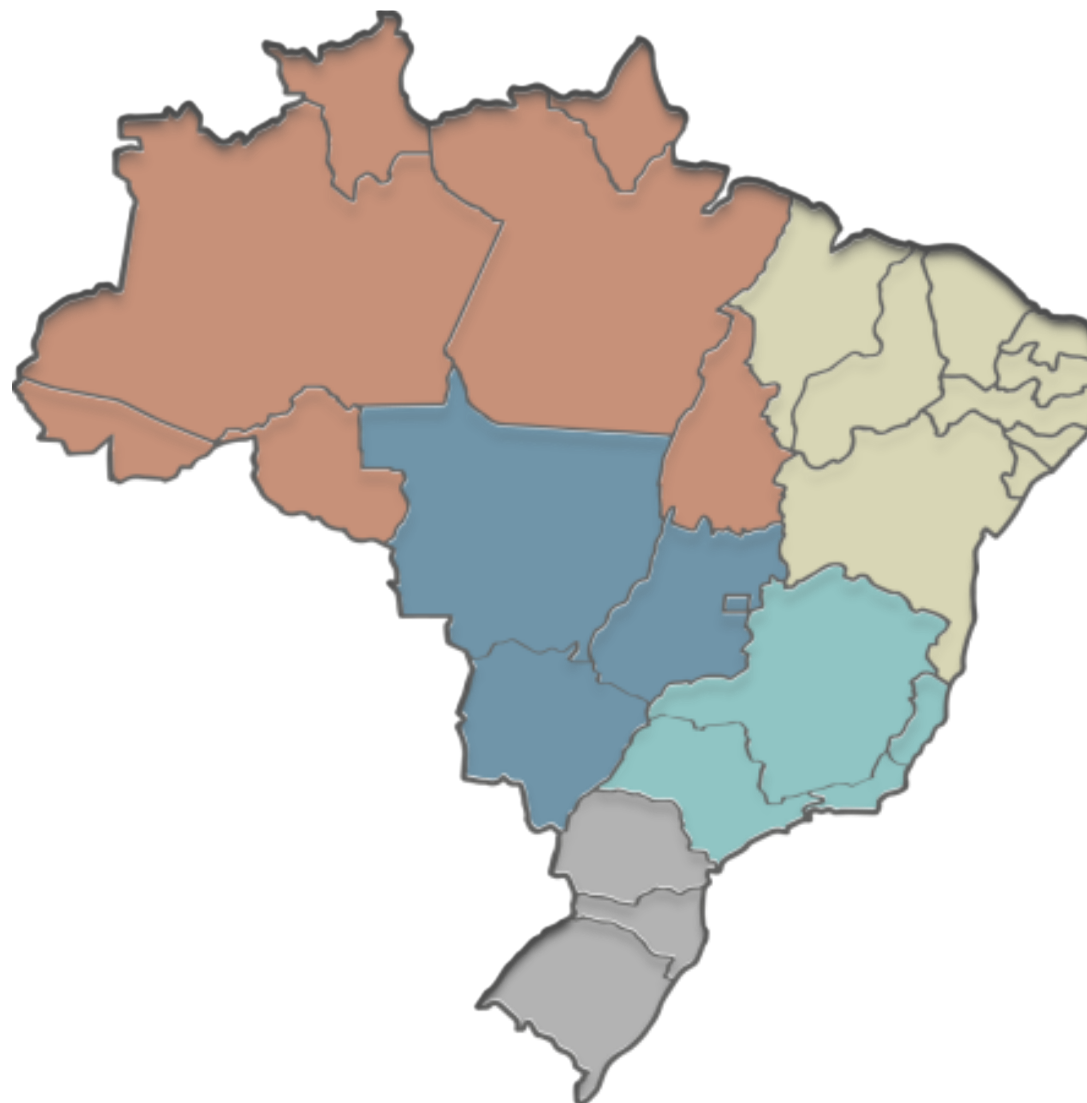
	2019	%	2020	%	VAR. (unids.)	VAR. (%)
À vista	355.789	33%	308.793	33,7%	-46.996	-13,2%
Financiamento	472.976	43,9%	389.737	42,6%	-83.239	-17,6%
Consórcio	248.469	23,1%	216.627	23,7%	31.842	-12,8%
TOTAL	1.077.234	100,0%	915.157	100,0%	-162.077	-15%

Varejo motocicletas – acumulado por região (emplacamento)

NORTE
2019: 119.205
2020: 110.533
Var. (%) -7,3%

C. OESTE
2019: 108.061
2020: 95.272
Var. (%) -11,8%

SUL
2019: 115.903
2020: 97.115
Var. (%) -16,2%



NORDESTE
2019: 335.624
2020: 283.266
Var. (%) -15,6%

SUDESTE
2019: 398.441
2020: 328.971
Var. (%) -17,4%

BRASIL
2019: 1.077.234
2020: 915.157
Var. (%) -15%

Desempenho do setor de motocicletas - 2020

	REALIZADO 2019	1 ^a PROJEÇÃO 2020	REALIZADO 2020	Var. Realizado 2020/ Realizado 2019	Var. Realizado 2020/ 1 ^a Projeção 2020
Produção	1.107.758	1.175.000	961.986	-13,2% (-145.772)	-18,1% (-213.014)
Exportação	38.614	28.000	33.750	-12,6% (-4.864)	20,5% (+33.750)
Varejo	1.077.234	1.140.000	915.157	-15% (-162.077)	-19,7% (-224.843)



Perspectiva 2021



Projeção Motocicletas - 2021

	2020	Projeção 2021	Var. 2021/2020 (unids.)	Var 2021/2020 %
Produção	961.986	1.060.000	+98.014	+10,2%
Exportação	33.750	40.000	+6.250	+18,5%
Varejo	915.157	980.000	+64.843	+7,1%



Ações de combate a pandemia em Manaus



Ações de combate a pandemia em Manaus

Início da pandemia – 2T de 2019

AÇÃO SOCIAL INTEGRADA

DO POLO INDUSTRIAL DE MANAUS

SUA EMPRESA PODE UNIR FORÇAS PELO BEM

ARRECADAÇÃO DE CESTAS BÁSICAS

FIEAM

CIEAM
CENTRO DA INDÚSTRIA DO ESTADO DO AMAZONAS

ELETROS
ASSOCIAÇÃO NACIONAL DE FABRICANTES DE PRODUTOS ELETROELETRÔNICOS

abraciclo
Associação Brasileira dos Fabricantes de Motocicletas, Ciclomotores, Motonetas, Bicicletas e Similares

#IndústriadoBem

AÇÃO SOCIAL INTEGRADA

DO POLO INDUSTRIAL DE MANAUS

ARRECADAÇÃO DE CESTAS BÁSICAS

Sua empresa pode unir forças pelo bem.

COMO PARTICIPAR?

ESCOLHA SEU PACOTE DE DOAÇÃO:

- PACOTE SOLIDARIEDADE 20 cestas básicas**
Investimento: R\$1.552,00
- PACOTE EMPATIA 50 cestas básicas**
Investimento: R\$3.880,00
- PACOTE ALTRUIZMO 100 cestas básicas**
Investimento: R\$7.760,00
- PACOTE CIDADANIA 500 cestas básicas**
Investimento: R\$38.800,00

ESCOLHA A MELHOR FORMA DE COMPRA:
Compre direto do fornecedor indicado;
Compre de fornecedor da sua preferência;
Depósito na conta bancária CIEAM/FIEAM.

DADOS BANCÁRIOS:
Banco: CAIXA ECONÔMICA FEDERAL
Agência:1549 • C/C: 00002679-7 • Operação: 001
Centro da Indústria do Estado do Amazonas
CNPJ: 04.603.213/0001-69

A CESTA BÁSICA POSSUI 20 ITENS E FOI ORÇADA A UM PREÇO SOLIDÁRIO DE R\$ 77,60.

MAIS INFORMAÇÕES:
Fabiola Abess (92) 98161-8221
Luciano Machado (92) 99529-3137
Thayanne Martins (92) 98227-4560
industriadobem@cieam.com.br

"Quem tem fome tem pressa" (Betinho)


FIEAM **CIEAM** **ELETROS** **abraciclo**

Ações de combate a pandemia em Manaus



Ações de combate a pandemia em Manaus

2ª onda: Dez/20 - Jan/21





Prêmio Abraciclo de Jornalismo 2021
Especial 45 anos



Prêmio Abraciclo de Jornalismo 2021

Especial 45 anos

- Edição
- Lançamento
- Agendamento



idade



Perguntas e Respostas



abracicelo

Associação Brasileira dos Fabricantes de Motocicletas,
Ciclomotores, Motonetas, Bicycletas e Similares

Obrigado!