



abraciclo

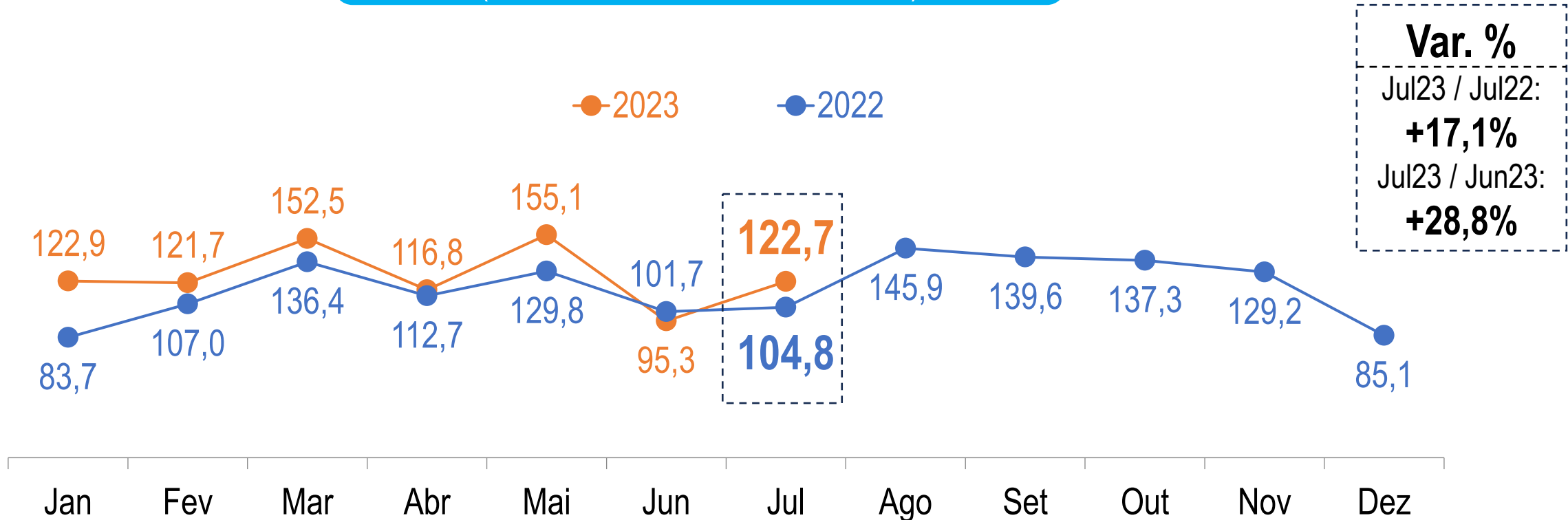
Associação Brasileira dos Fabricantes de Motocicletas,
Ciclomotores, Motonetas, Bicicletas e Similares

Resultados Mensais do Segmento de Motocicletas

Julho de 2023

PRODUÇÃO DE MOTOCICLETAS

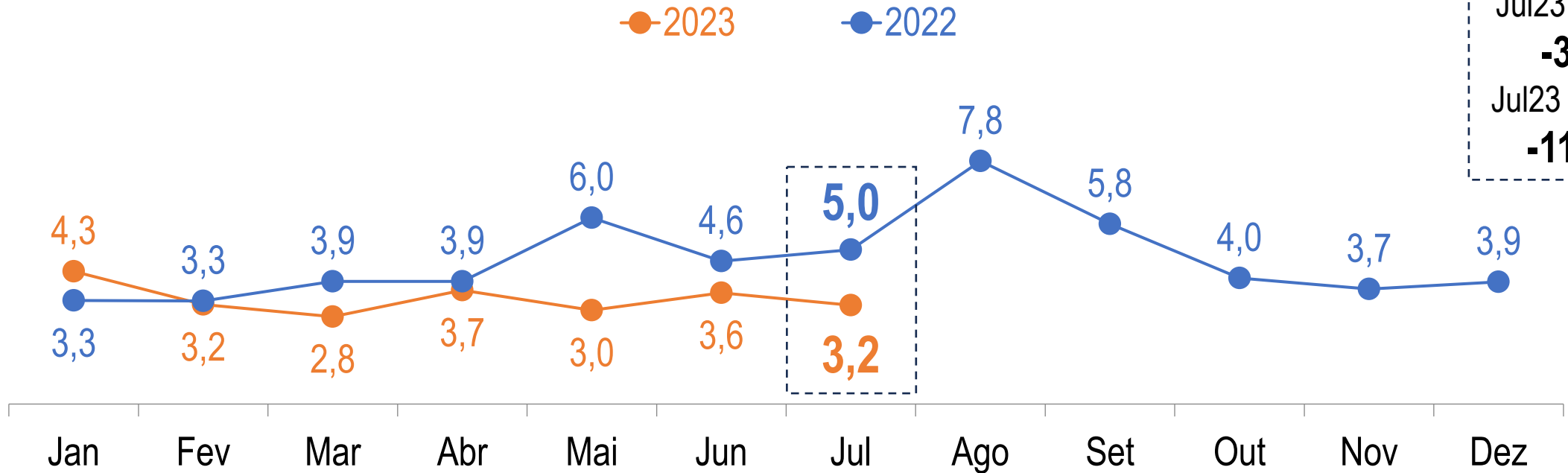
(EM MILHARES DE UNIDADES)



| Jan-Jul 2023 | Jan-Jul 2022 | Var. Unids. (2023/2022) | Var. % (2023/2022) |
|--------------|--------------|-------------------------|--------------------|
| 887,0 | 776,1 | +110,9 | +14,3% |

EXPORTAÇÃO DE MOTOCICLETAS

(EM MILHARES DE UNIDADES)



Var. %
 Jul23 / Jul22:
-36%
 Jul23 / Jun23:
-11,1%

| Jan-Jul 2023 | Jan-Jul 2022 | Var. Unids. (2023/2022) | Var. % (2023/2022) |
|--------------|--------------|-------------------------|--------------------|
| 23,8 | 30,0 | -6,2 | -20,7% |

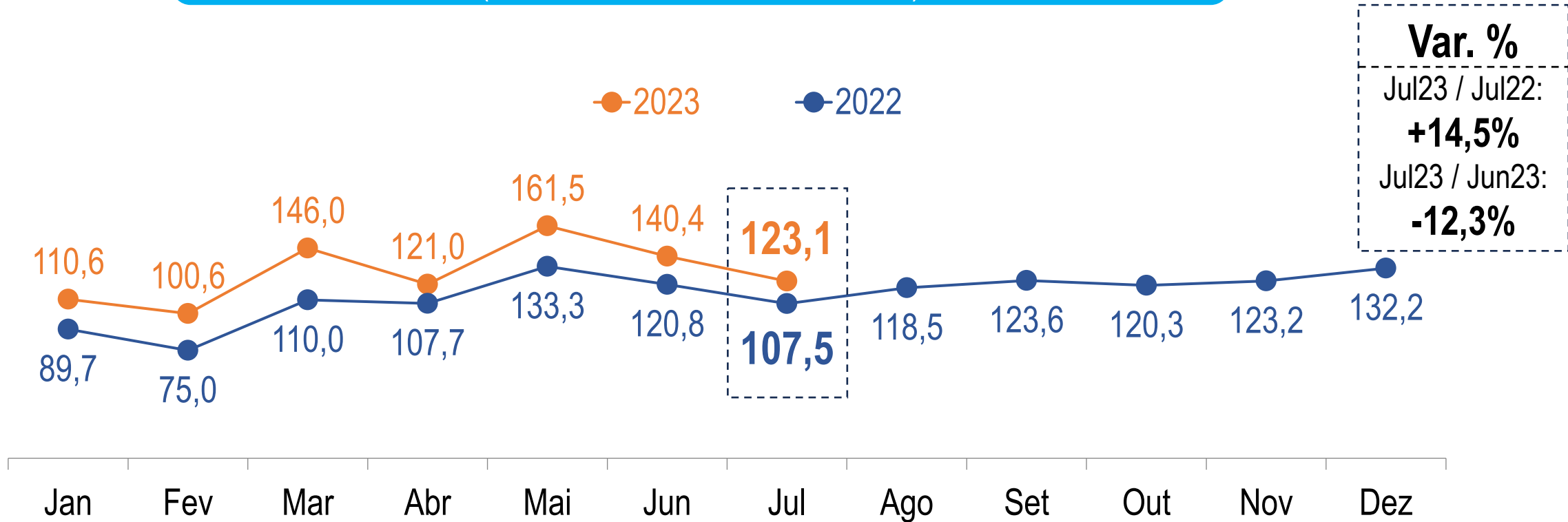
PRINCIPAIS DESTINOS DAS EXPORTAÇÕES DE MOTOCICLETAS

(EM MILHARES DE UNIDADES)

| | Jan-Jul 2023 | Part. % | Jan-Jul 2022 | Part. % | Var. da part. 2023/2022 |
|----------------|-----------------|---------|-----------------|---------|----------------------------|
| Argentina | 8,6 | 27,0% | 7,8 | 26,4% | +0,6% |
| Colômbia | 8,2 | 25,8% | 9,1 | 30,8% | -5,0% |
| Estados Unidos | 4,2 | 13,2% | 5,4 | 18,3% | -5,1% |
| Austrália | 2,5 | 7,9% | 0,8 | 2,7% | +5,2% |
| México | 1,5 | 4,7% | 0,8 | 2,7% | +2,0% |

VAREJO DE MOTOCICLETAS (EMPLACAMENTO)

(EM MILHARES DE UNIDADES)



| Jan-Jul 2023 | Jan-Jul 2022 | Var. Unids. (2023/2022) | Var. % (2023/2022) |
|--------------|--------------|-------------------------|--------------------|
| 903,2 | 744,0 | +159,2 | +21,4% |

VAREJO DE MOTOCICLETAS POR CILINDRADA

(EM PARTICIPAÇÃO DE MERCADO)

| | Jan-Jul 2023 | Part. % | Jan-Jul 2022 | Part. % | Var. da part. 2023/2022 |
|------------------------------|-----------------|---------|-----------------|---------|----------------------------|
| Até 160 cm ³ | 736,7 | 81,6% | 617,4 | 83,0% | -1,4% |
| De 161 a 449 cm ³ | 138,1 | 15,3% | 102,2 | 13,7% | +1,6% |
| Acima de 450 cm ³ | 28,4 | 3,1% | 24,4 | 3,3% | -0,2% |
| Total | 903,2 | 100,0% | 744,0 | 100,0% | - |

PRINCIPAIS CATEGORIAS DO VAREJO DE MOTOCICLETAS

(EM PORCENTUAL)

| | Jan-Jul 2023 | Part. % | Jan-Jul 2022 | Part. % | Var. da part. 2023/2022 |
|----------|-----------------|---------|-----------------|---------|----------------------------|
| Street | 472,9 | 52,4% | 370,7 | 49,8% | +2,6% |
| Trail | 168,5 | 18,7% | 138,1 | 18,6% | +0,1% |
| Motoneta | 119,5 | 13,2% | 110,0 | 14,8% | -1,6% |
| Scooter | 80,5 | 8,9% | 73,8 | 9,9% | -1,0% |
| Naked | 19,6 | 2,2% | 13,7 | 1,8% | +0,4% |
| Total | 903,2 | 100,0% | 744,0 | 100,0% | - |

VAREJO DE MOTOCICLETAS POR REGIÃO

(EM PORCENTUAL)

| | Jan-Jul 2023 | Part. % | Jan-Jul 2022 | Part. % | Var. da part. 2023/2022 |
|--------------|-----------------|---------|-----------------|---------|----------------------------|
| Norte | 116,1 | 12,8% | 90,1 | 12,1% | +0,7% |
| Nordeste | 275,4 | 30,5% | 220,5 | 29,6% | +0,9% |
| Centro-Oeste | 86,4 | 9,6% | 70,7 | 9,5% | +0,1% |
| Sudeste | 346,6 | 38,4% | 288,9 | 38,9% | -0,5% |
| Sul | 78,7 | 8,7% | 73,8 | 9,9% | -1,2% |
| Total | 903,2 | 100,0% | 744,0 | 100,0% | - |



abraciclo

Associação Brasileira dos Fabricantes de Motocicletas,
Ciclomotores, Motonetas, Bicicletas e Similares

Obrigado!
Siga-nos nas Redes Sociais



www.abraciclo.com.br/site



www.linkedin.com/company/abraciclo



[@abraciclo](https://www.instagram.com/abraciclo)