




Associação Brasileira dos Fabricantes de Motocicletas,  
Ciclomotores, Motonetas, Bicicletas e Similares

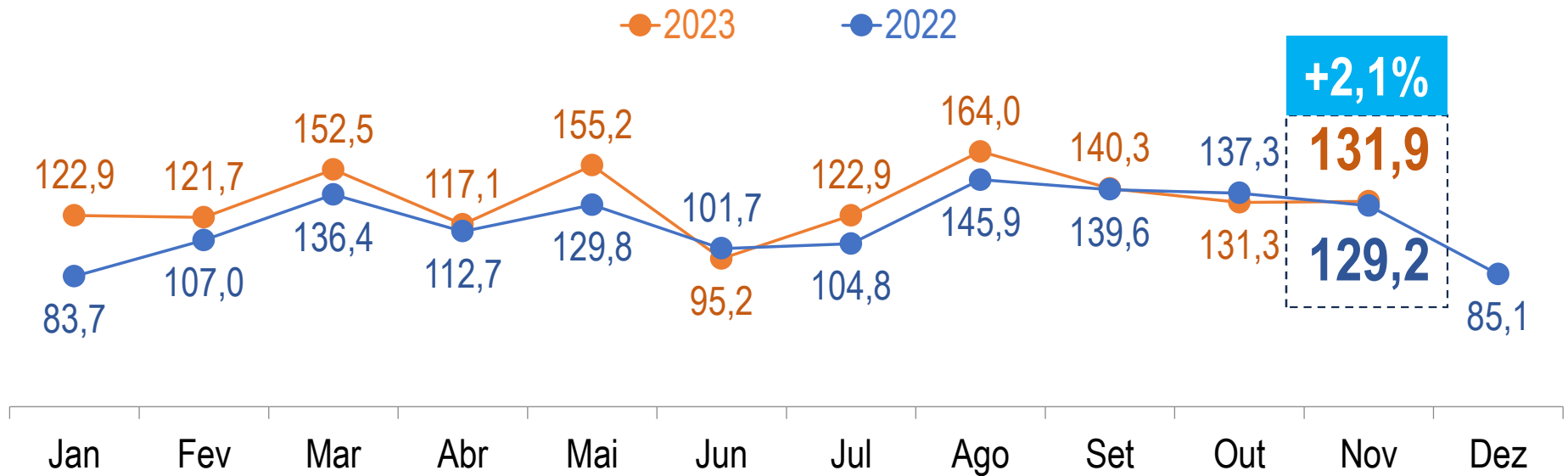
# RESULTADOS MENSAIS SEGMENTO MOTOCICLETAS

NOVEMBRO DE 2023



# PRODUÇÃO DE MOTOCICLETAS

(EM MILHARES DE UNIDADES)

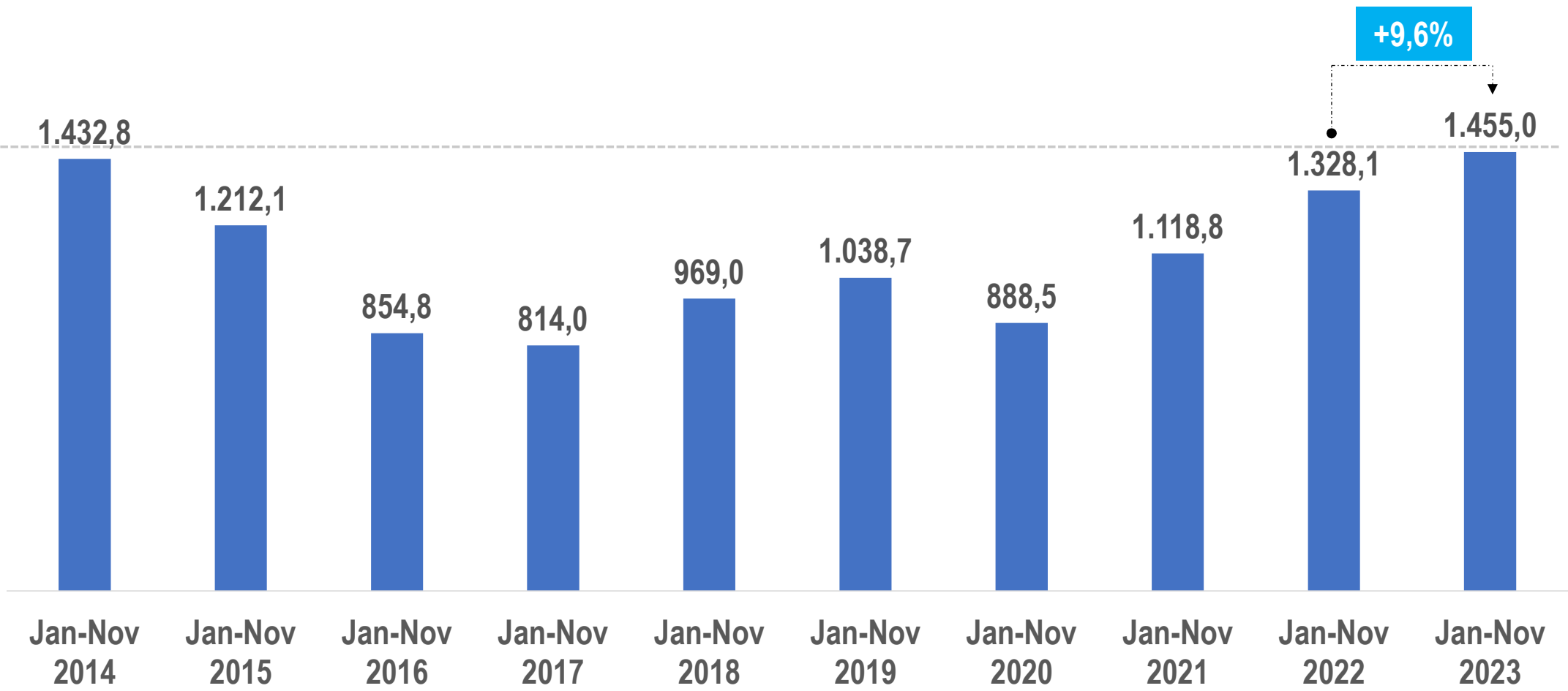


ESTE É O MELHOR MÊS DE NOVEMBRO DESDE 2013, QUANDO O SETOR PRODUZIU 156 MIL MOTOCICLETAS

Jan-Nov 2023	Jan-Nov 2022	Var. Unids. (2023/2022)	Var. % (2023/2022)
1.455,0	1.328,1	+126,9	+9,6%

# PRODUÇÃO DE MOTOCICLETAS

(EM MILHARES DE UNIDADES)

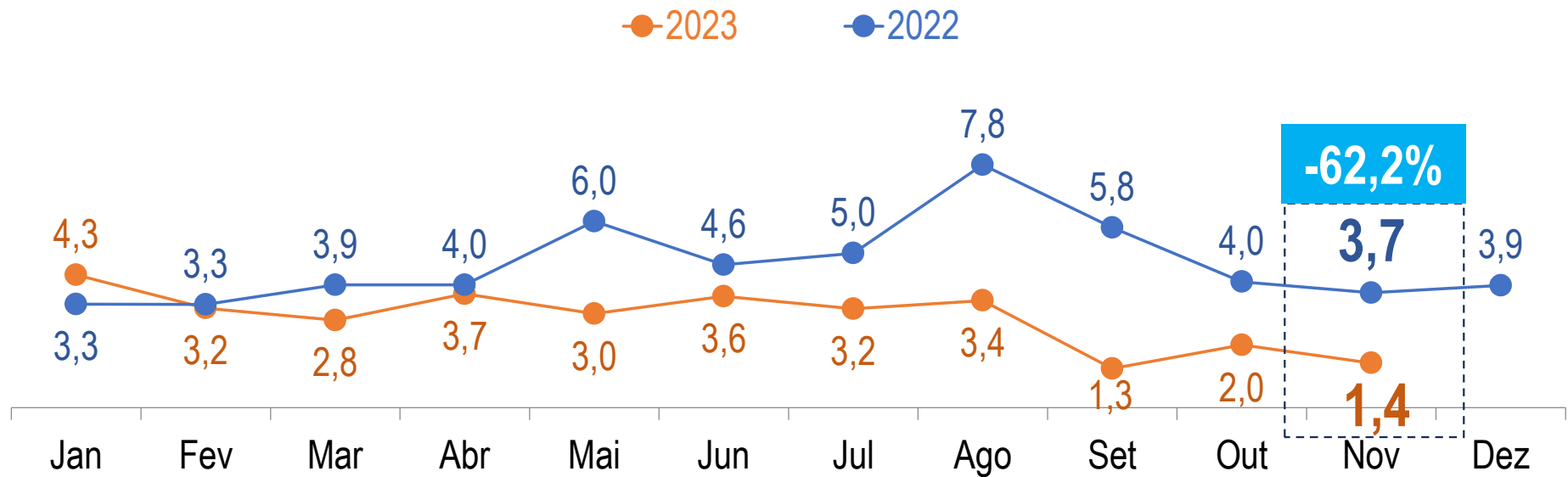


ESTE É O MELHOR ACUMULADO DESDE 2013 (JAN-NOV), QUANDO O SETOR PRODUZIU 1,6 MILHÃO DE MOTOCICLETAS

Fonte: Associadas

# EXPORTAÇÃO DE MOTOCICLETAS

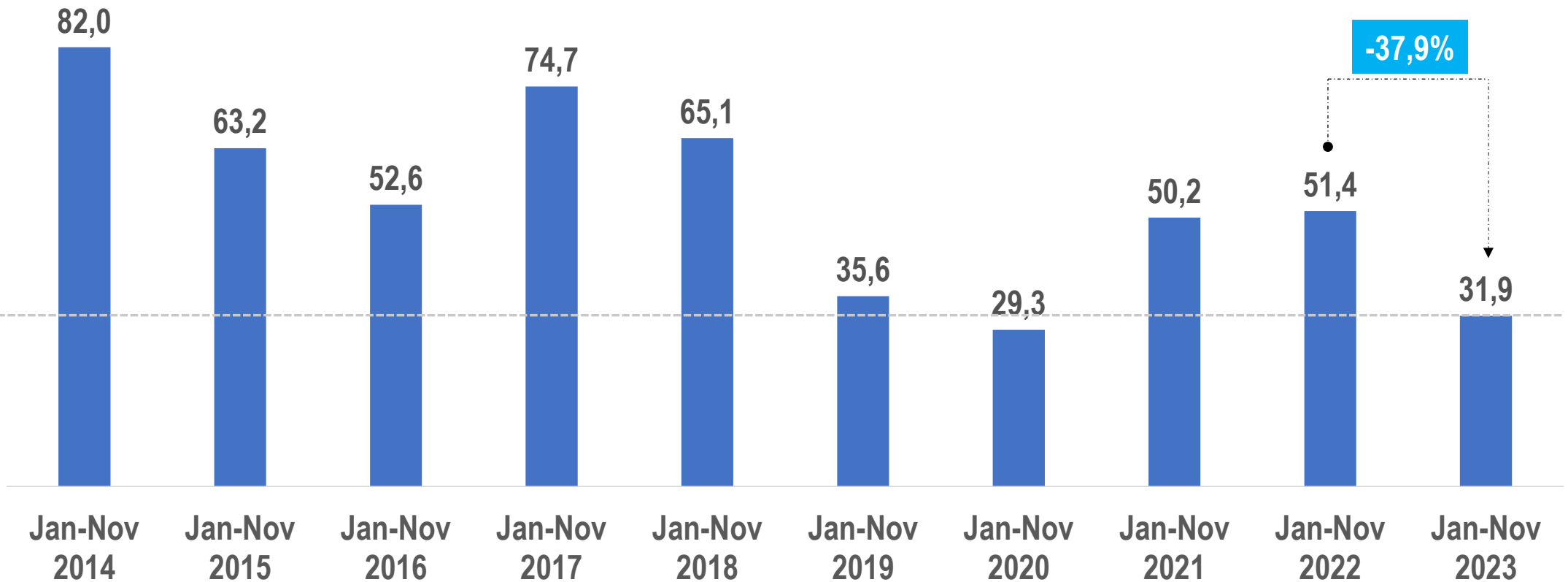
(EM MILHARES DE UNIDADES)



Jan-Nov 2023	Jan-Nov 2022	Var. Unids. (2023/2022)	Var. % (2023/2022)
31,9	51,4	-19,5	-37,9%

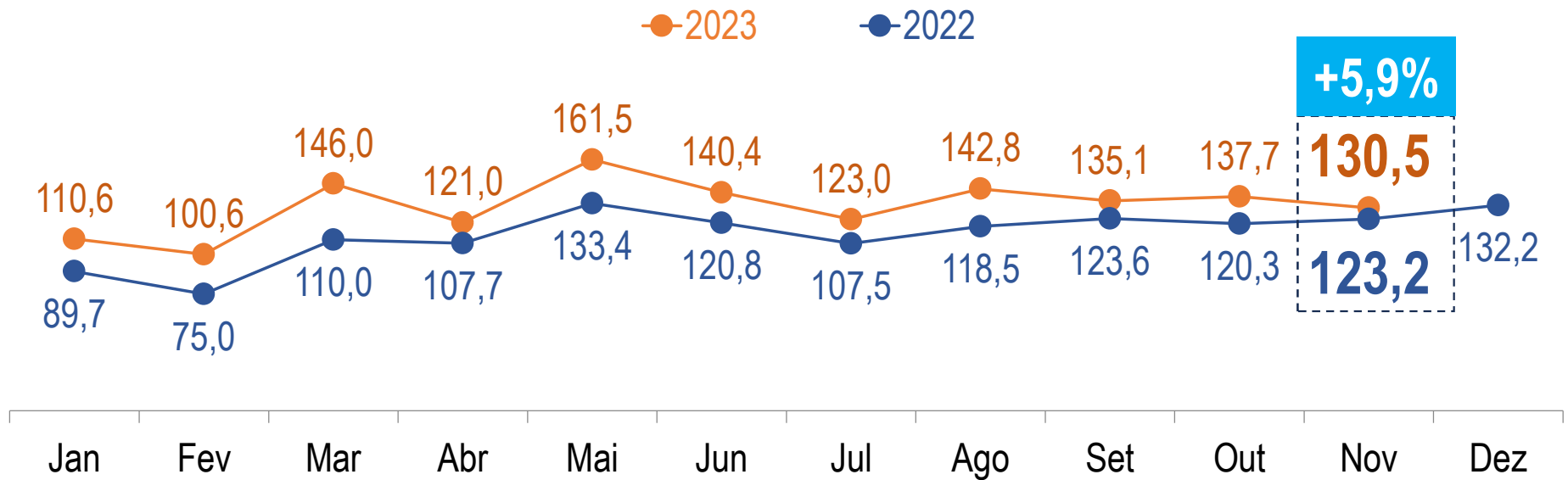
# EXPORTAÇÃO DE MOTOCICLETAS

(EM MILHARES DE UNIDADES)



# VAREJO DE MOTOCICLETAS (EMPLACAMENTO)

(EM MILHARES DE UNIDADES)



ESTE É O MELHOR MÊS DE NOVEMBRO DESDE 2011, QUANDO O SETOR VENDEU 166,6 MIL MOTOCICLETAS

Jan-Nov 2023	Jan-Nov 2022	Var. Unids. (2023/2022)	Var. % (2023/2022)
1.449,2	1.229,7	+219,5	+17,8%

# VAREJO DE MOTOCICLETAS POR CILINDRADA

(EM MILHARES DE UNIDADES)

CILINDRADA	Jan-Nov 2023	Part. %	Jan-Nov 2022	Var. Unids. 2023/2022
Até 160 cm <sup>3</sup>	1.185,8	81,8%	1.015,5	16,8%
De 161 a 449 cm <sup>3</sup>	217,5	15,0%	173,5	25,4%
Acima de 450 cm <sup>3</sup>	45,9	3,2%	40,7	12,8%
<b>TOTAL</b>	<b>1.449,2</b>	<b>100,0%</b>	<b>1.229,7</b>	<b>17,8%</b>

# PRINCIPAIS CATEGORIAS DO VAREJO DE MOTOCICLETAS

(EM MILHARES DE UNIDADES)

CATEGORIAS	Jan-Nov 2023	Part. %	Jan-Nov 2022	Var. Unids. 2023/2022
STREET	746,7	51,5%	617,0	21,0%
TRAIL	266,4	18,4%	231,0	15,3%
MOTONETA	206,7	14,3%	184,8	11,9%
SCOOTER	128,6	8,9%	112,0	14,8%
NAKED	32,4	2,2%	23,4	38,5%
TOTAL	1.449,2	95,3%	1229,7	17,8%



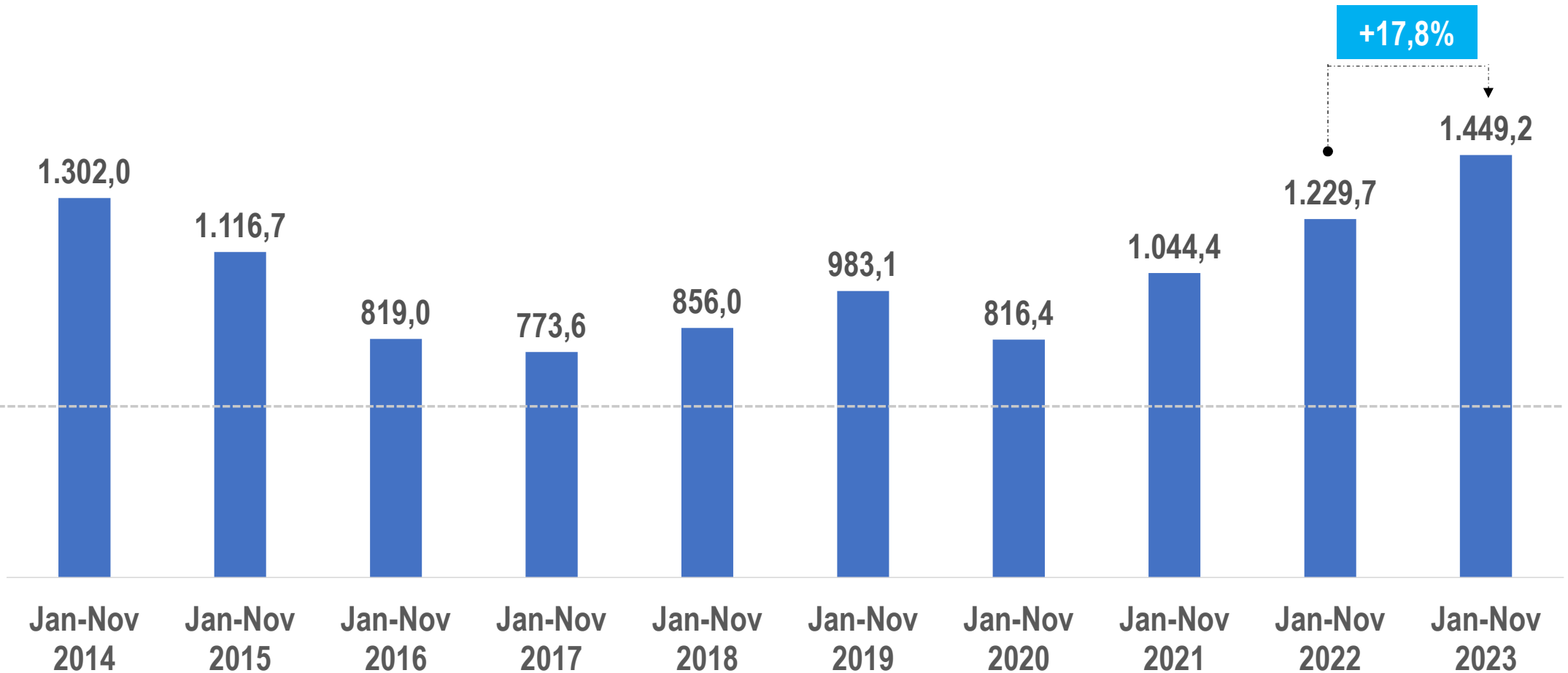
# VAREJO DE MOTOCICLETAS POR REGIÃO

(EM MILHARES DE UNIDADES)

CATEGORIAS	Jan-Nov 2023	Part. %	Jan-Nov 2022	Var. Unids. 2023/2022
NORTE	188,1	13,0%	154,0	22,1%
NORDESTE	448,7	31,0%	364,5	23,1%
CENTRO-OESTE	140,6	9,7%	117,6	19,6%
SUDESTE	544,9	37,6%	474,0	15,0%
SUL	126,9	8,8%	119,6	6,1%
TOTAL	1.449,2	100,0%	1.229,7	17,8%

# VAREJO DE MOTOCICLETAS

(EM MILHARES DE UNIDADES)



ESTE É O MELHOR ACUMULADO DESDE 2012 (JAN-NOV), QUANDO O SETOR VENDEU 1,5 MILHÃO DE MOTOCICLETAS



Associação Brasileira dos Fabricantes de Motocicletas,  
Ciclomotores, Motonetas, Bicicletas e Similares

# Muito Obrigado!



[www.abraciclo.com.br/site](http://www.abraciclo.com.br/site)



[www.linkedin.com/company/abraciclo](https://www.linkedin.com/company/abraciclo)



[@abraciclo](https://www.instagram.com/abraciclo)