

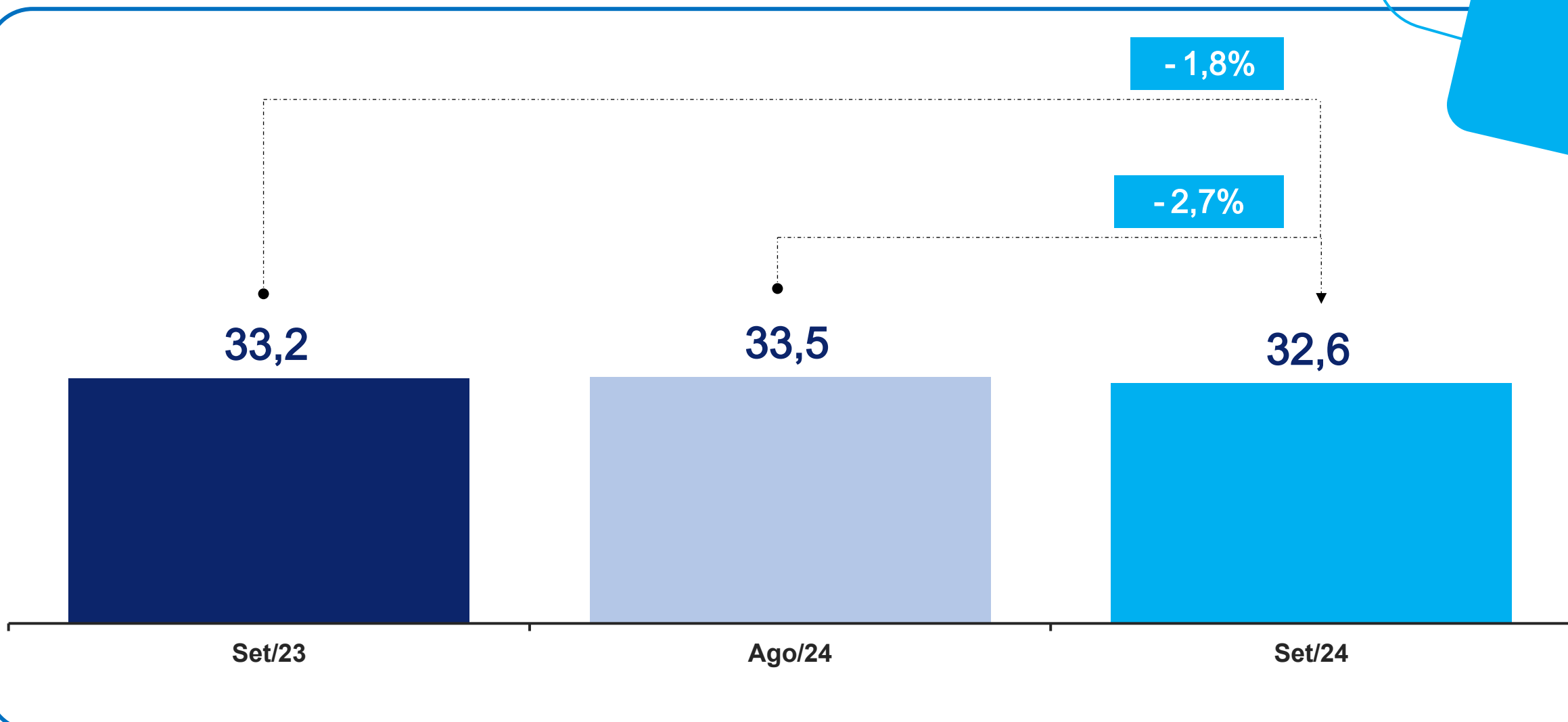


Associação Brasileira dos Fabricantes de Motocicletas,
Ciclomotores, Motonetas, Bicycletas e Similares

RESULTADOS MENSAIS SEGMENTO BICICLETA SETEMBRO DE 2024

PRODUÇÃO DE BICICLETAS MENSAL

Em milhares de unidades



PRODUÇÃO DE BICICLETAS ACUMULADA




Jan- Set 2024
278,0 mil



Var. Unids. 2024/2023
-102 mil



Jan- Set 2023
380 mil



Var. % 2024/2023
-26,8%

PRODUÇÃO DE BICICLETAS POR CATEGORIA

Em milhares de unidades

CATEGORIA	Jan - Set 2024	Share %	Jan - Set 2023	Var. % 2024/2023
MTB	155,4	55,9%	224,0	-30,6%
Urbana/Lazer	55,3	19,9%	93,3	-40,7%
Elétrica	13,6	4,9%	10,3	32,0%
Estrada	9,1	3,3%	8,8	3,4%
Infantojuvenil	44,6	16,0%	43,6	2,3%
TOTAL	278,0	100,0%	380,0	-26,8%

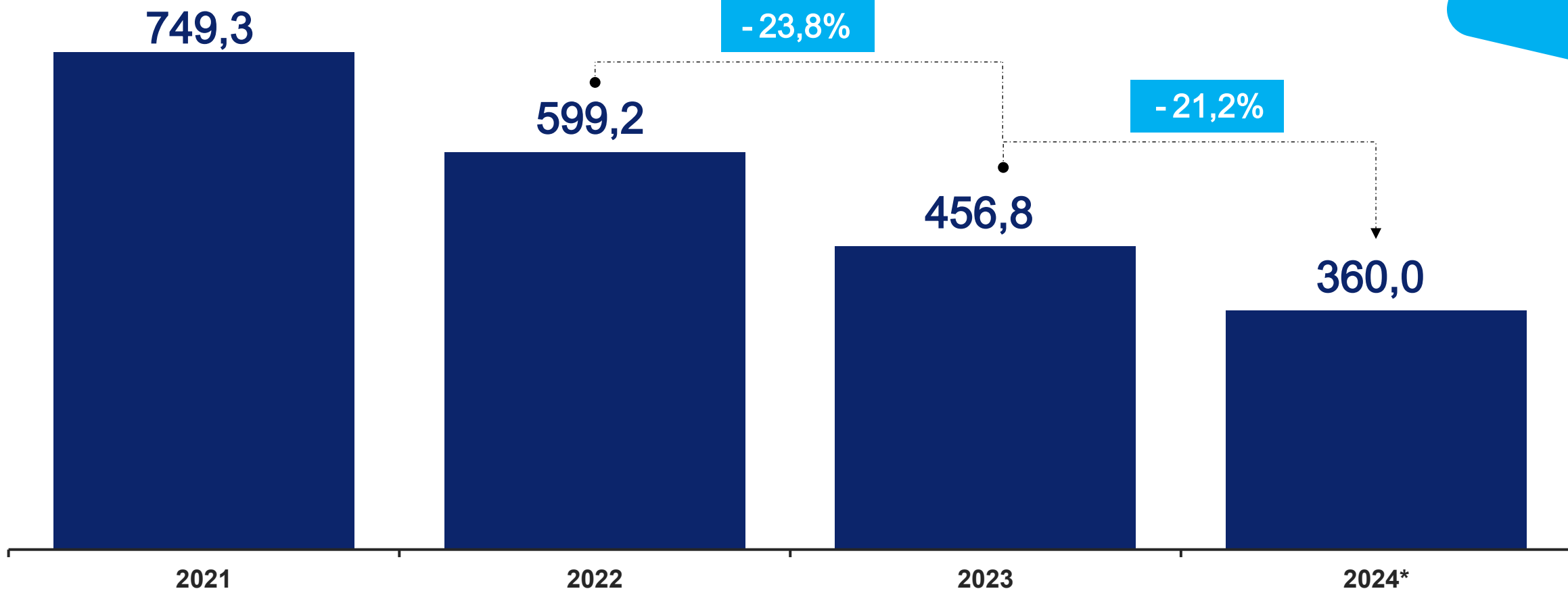
DISTRIBUIÇÃO DA PRODUÇÃO DE BICICLETAS

Em milhares de unidades

REGIÃO	Jan - Set 2024	Share %	Jan - Set 2023	Var. % 2024/2023
Norte	23,5	8,5%	20,7	13,5%
Nordeste	43,3	15,6%	46,6	-7,1%
Centro-Oeste	22,9	8,2%	32,6	-29,8%
Sudeste	151,3	54,4%	212,3	-28,7%
Sul	37,0	13,3%	67,8	-45,4%
TOTAL	278,0	100,0%	380,0	-26,8%

PRODUÇÃO DE BICICLETAS

Em milhares de unidades





abr@ciclo

Associação Brasileira dos Fabricantes de Motocicletas,
Ciclomotores, Motonetas, Bicicletas e Similares



@abr@ciclo



linkedin.com/abr@ciclo



www.abr@ciclo.com.br/site



Abr@ciclo

ASSESSORIA DE IMPRENSA



Dúvidas e
esclarecimentos

Contato: Analuiza Tamura
analuiza.tamura@sdpress.com.br
(11) 98708-7787



APRESENTAÇÃO E RELEASES
Disponíveis no site da Abr@ciclo
www.abr@ciclo.com.br/site