

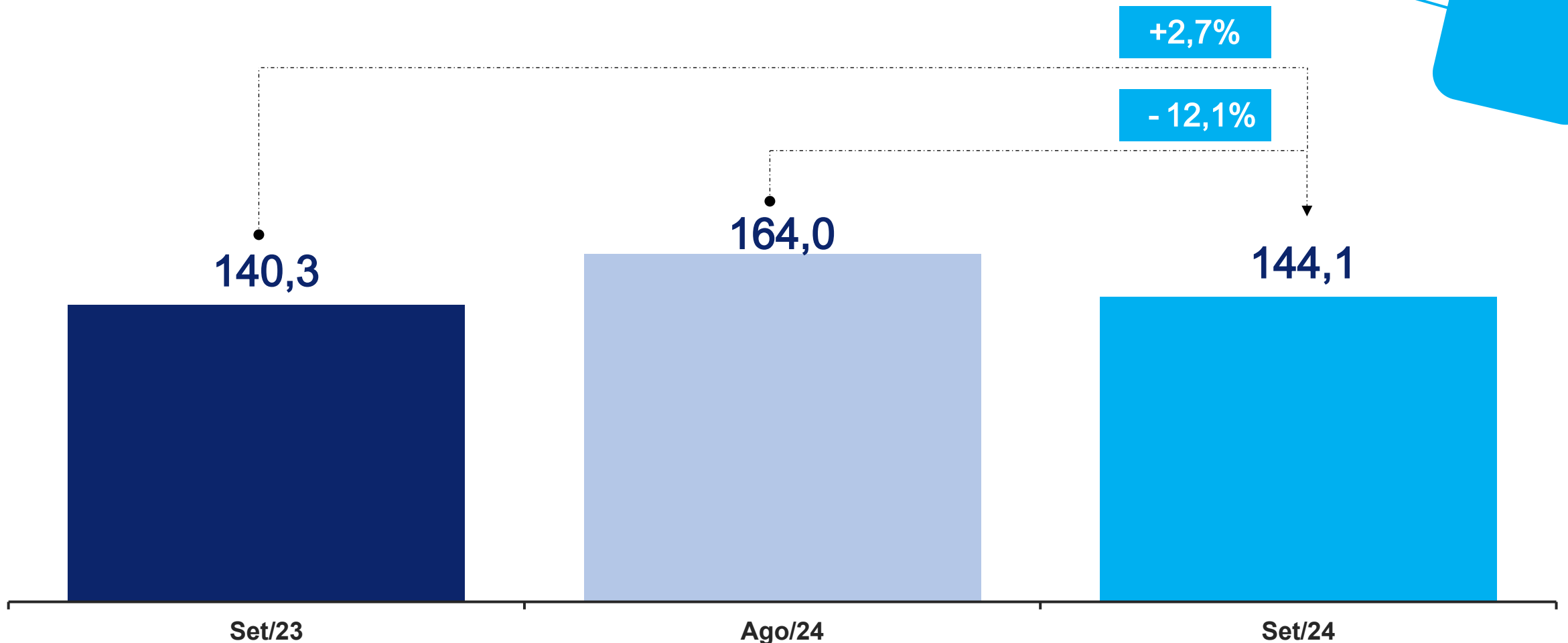


Associação Brasileira dos Fabricantes de Motocicletas,
Ciclomotores, Motonetas, Bicicletas e Similares

RESULTADOS MENSAIS SEGMENTO MOTOCICLETA SETEMBRO DE 2024

PRODUÇÃO DE MOTOCICLETAS MENSAL

Em milhares de unidades



Fonte: Associação Abraciclo

Melhor setembro da produção desde 2013 (150,7)

PRODUÇÃO DE MOTOCÍCLETAS



Jan- Set 2024

1.323,3 mil



Var. Unids. 2024/2023

+131,4 mil



Jan- Set 2023

1.191,9 mil



Var. % 2024/2023

+11%

Melhor nove meses da produção desde 2012 (1.353)

PRODUÇÃO DE MOTOCICLETAS POR CILINDRADA

Em milhares de unidades

CILINDRADA	Jan-Set 2024	Share %	Jan-Set 2023	Var. % 2024/2023
Até 160 cm ³	1.031,4	77,9%	947,0	8,9%
De 161 a 449 cm ³	250,6	18,9%	205,0	22,2%
Acima de 450 cm ³	41,3	3,1%	39,9	3,8%
TOTAL	1.323,3	100,0%	1.191,9	11,0%

PRODUÇÃO DE MOTOCICLETAS – PRINCIPAIS CATEGORIAS

Em milhares de unidades

CATEGORIAS	Jan-Set 2024	Share %	Jan-Set 2023	Var. % 2024/2023
STREET	650,8	49,2%	596,9	9,0%
TRAIL	259,5	19,6%	229,2	13,2%
MOTONETA	202,4	15,3%	168,5	20,1%
SCOOTER	118,1	8,9%	113,8	3,8%
OFF-ROAD	23,0	1,7%	29,2	-21,2%

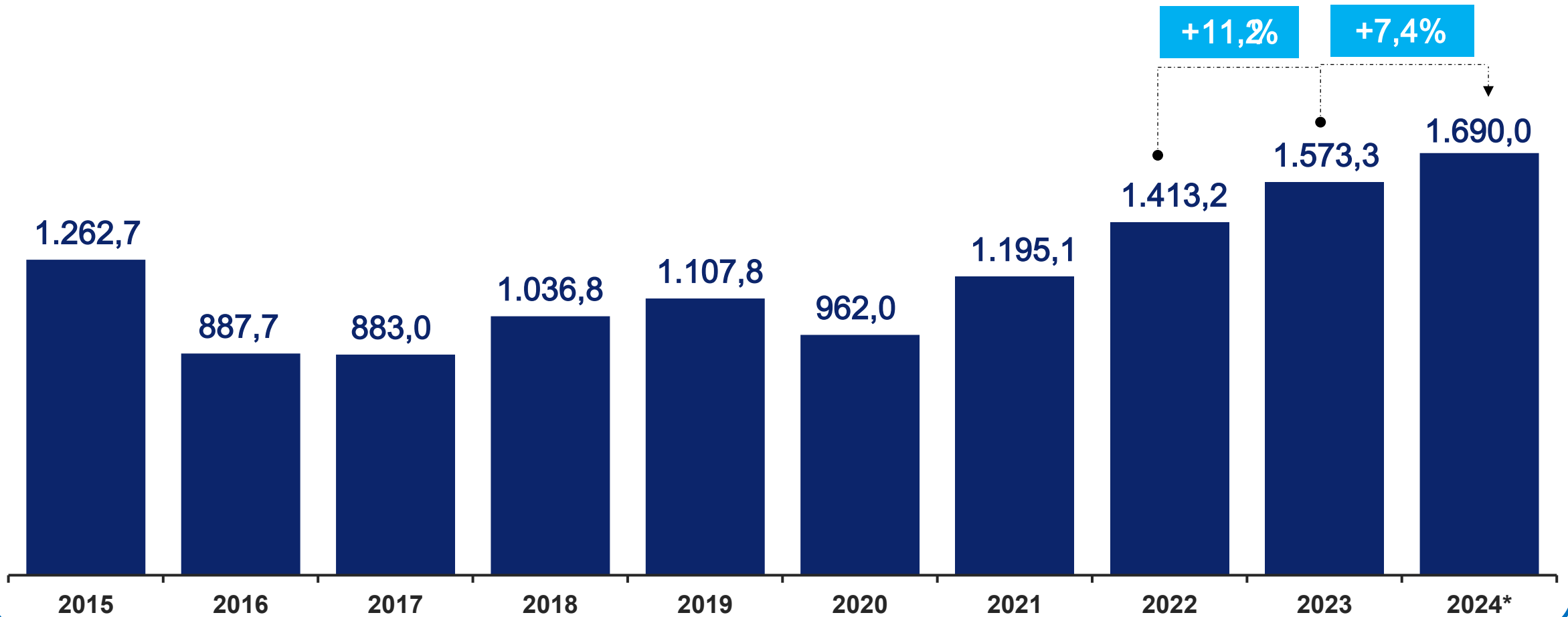
PRODUÇÃO DE MOTOCÍCLETAS POR TIPO DE COMBUSTÍVEL

Em milhares de unidades

TIPO DE COMBUSTÍVEL	Jan-Set 2024	Share %	Jan-Set 2023	Var. % 2024/2023
Gasolina	460,9	34,8%	442,2	4,3%
Flexível: Etanol/Gasolina	862,4	65,2%	749,7	15,0%
TOTAL	1.323,3	100,0%	1.191,9	11,0%

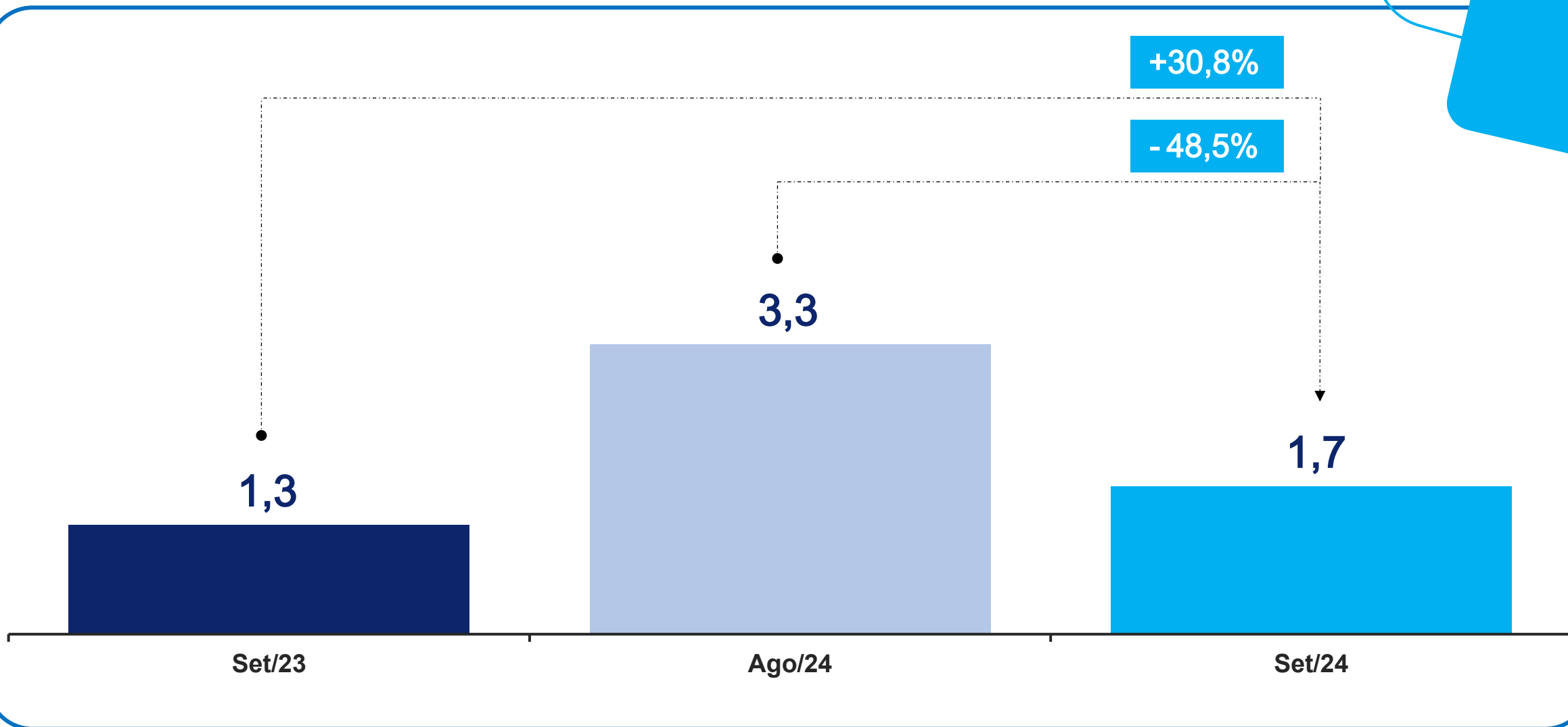
PRODUÇÃO DE MOTOCICLETAS

Em milhares de unidades



EXPORTAÇÃO DE MOTOCICLETAS MENSAL

Em milhares de unidades



EXPORTAÇÃO DE MOTOCICLETAS



Jan- Set 2024

23,9 mil



Var. Unids. 2024/2023

-4,5 mil



Jan- Set 2023

28,4 mil

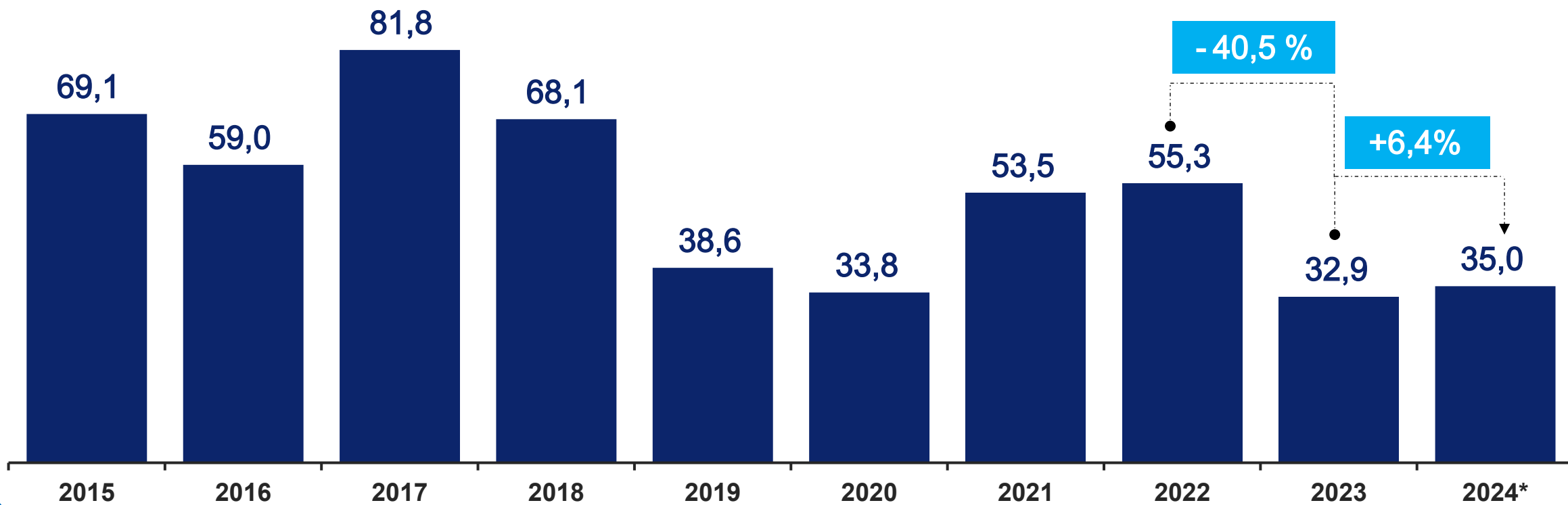


Var. % 2024/2023

-15,8%

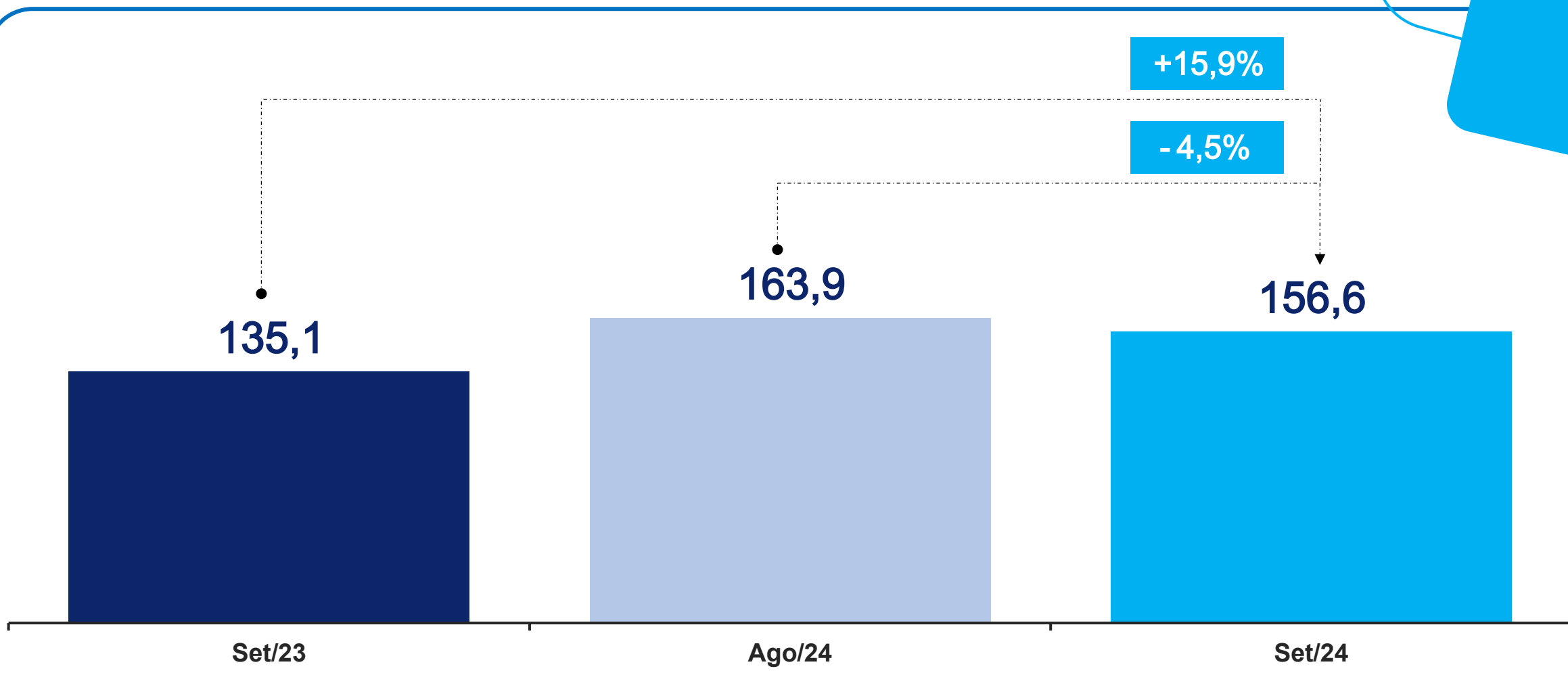
EXPORTAÇÃO DE MOTOCICLETAS

Em milhares de unidades



VAREJO DE MOTOCICLETAS MENSAL

Em milhares de unidades



Fonte: Renavam

Melhor setembro do varejo desde 2011 (174,5)

VAREJO DE MOTOCICLETAS (EMPLACAMENTOS)



Jan- Set 2024

1.410,7 mil



Var. Unids. 2024/2023

+229,7 mil



Jan- Set 2023

1.181,0 mil



Var. % 2024/2023

+19,4%

Melhor nove meses do varejo desde 2011 (1.434)

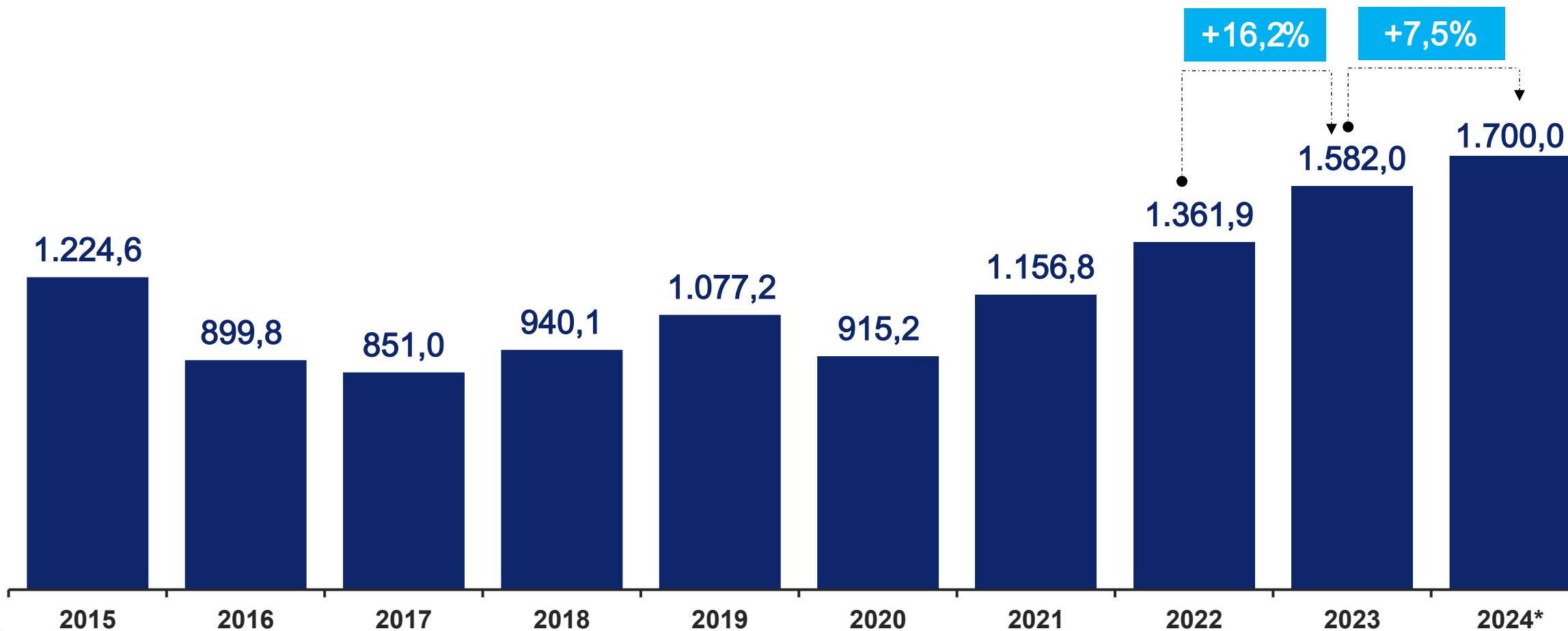
VAREJO DE MOTOCICLETAS POR REGIÃO

Em milhares de unidades

REGIÃO	Jan - Set 2024	Share %	Jan - Set 2023	Var. % 2024/2023
Norte	180,6	12,8%	152,2	18,7%
Nordeste	429,2	30,4%	362,4	18,4%
Centro-Oeste	140,9	10,0%	114,1	23,5%
Sudeste	528,1	37,4%	449,1	17,6%
Sul	131,9	9,3%	103,2	27,8%
TOTAL	1.410,7	100,0%	1.181,0	19,4%

VAREJO DE MOTOCICLETAS

Em milhares de unidades





abraciclo

Associação Brasileira dos Fabricantes de Motocicletas,
Ciclomotores, Motonetas, Bicicletas e Similares



@abraciclo



linkedin.com/abraciclo



www.abraciclo.com.br/site



Abraciclo

ASSESSORIA DE IMPRENSA



Dúvidas e
esclarecimentos

Contato: Analuiza Tamura
analuiza.tamura@sdpress.com.br
(11) 98708-7787



APRESENTAÇÃO E RELEASES
Disponíveis no site da Abraciclo
www.abraciclo.com.br/site