

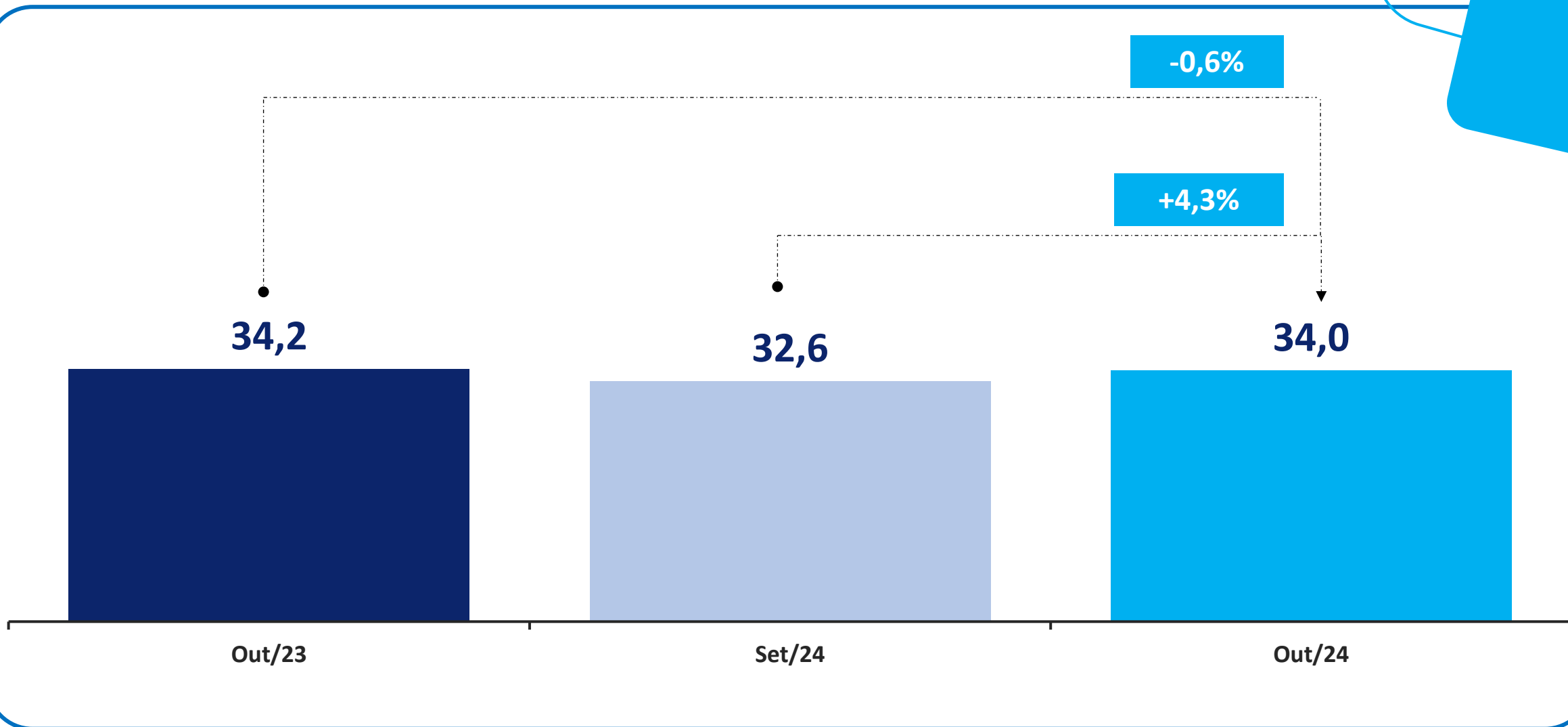


Associação Brasileira dos Fabricantes de Motocicletas,
Ciclomotores, Motonetas, Bicycletas e Similares

RESULTADOS MENSAIS SEGMENTO BICICLETA OUTUBRO DE 2024

PRODUÇÃO DE BICICLETAS MENSAL

Em milhares de unidades



PRODUÇÃO DE BICICLETAS ACUMULADA



Jan-Out 2024

312,0 mil



Jan-Out 2023

414,1 mil



Var. Unids. 2024/2023

-102,1 mil



Var. % 2024/2023

-24,7%

PRODUÇÃO DE BICICLETAS POR CATEGORIA

Em milhares de unidades

CATEGORIA	Jan-Out 2024	Share %	Jan-Out 2023	Var. % 2024/2023
MTB	176,3	56,5%	246,1	-28,4%
Urbana/Lazer	60,9	19,5%	100,6	-39,5%
Elétrica	14,4	4,6%	11,2	28,6%
Estrada	9,9	3,2%	9,2	7,6%
Infantojuvenil	50,5	16,2%	47	7,4%
TOTAL	312,0	100,0%	414,1	-24,7%

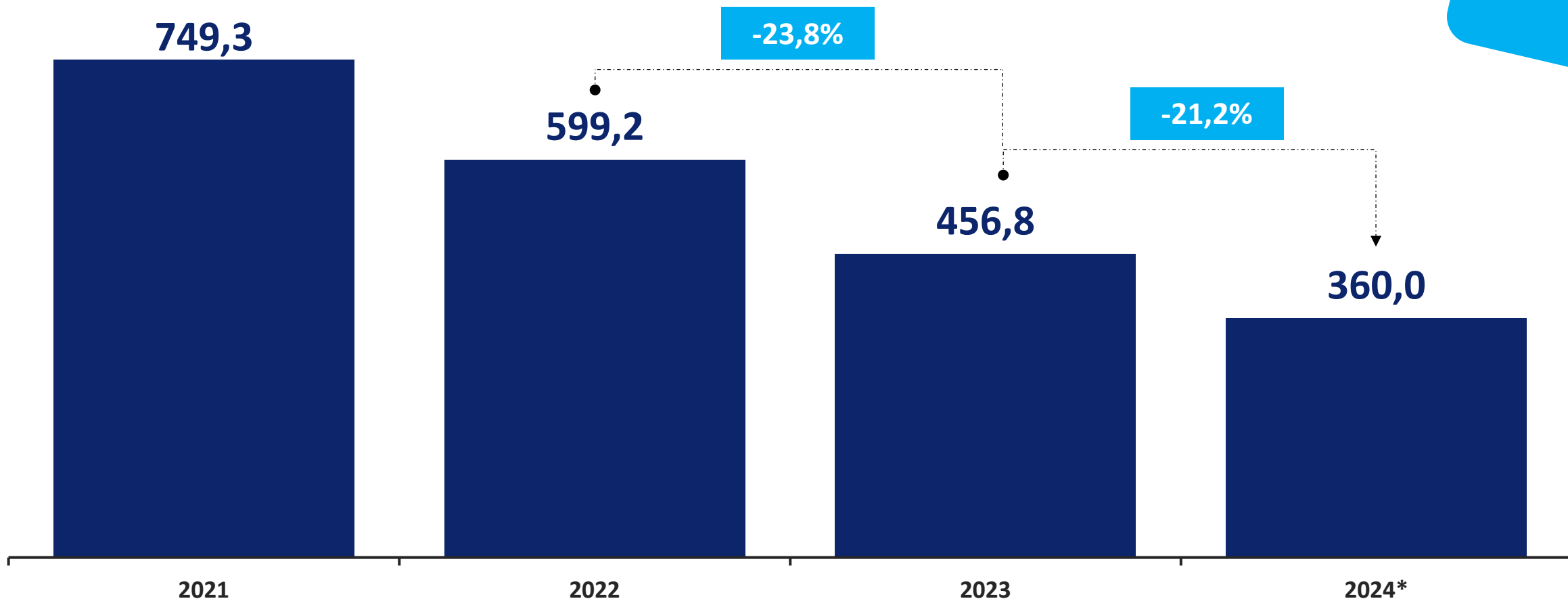
DISTRIBUIÇÃO DA PRODUÇÃO DE BICICLETAS

Em milhares de unidades

REGIÃO	Jan-Out 2024	Share %	Jan-Out 2023	Var. % 2024/2023
Norte	26,1	8,4%	23,4	11,5%
Nordeste	51,4	16,5%	52,8	-2,7%
Centro-Oeste	25,7	8,2%	35,6	-27,8%
Sudeste	167,4	53,7%	230,1	-27,2%
Sul	41,4	13,3%	72,2	-42,7%
TOTAL	312,0	100,0%	414,1	-24,7%

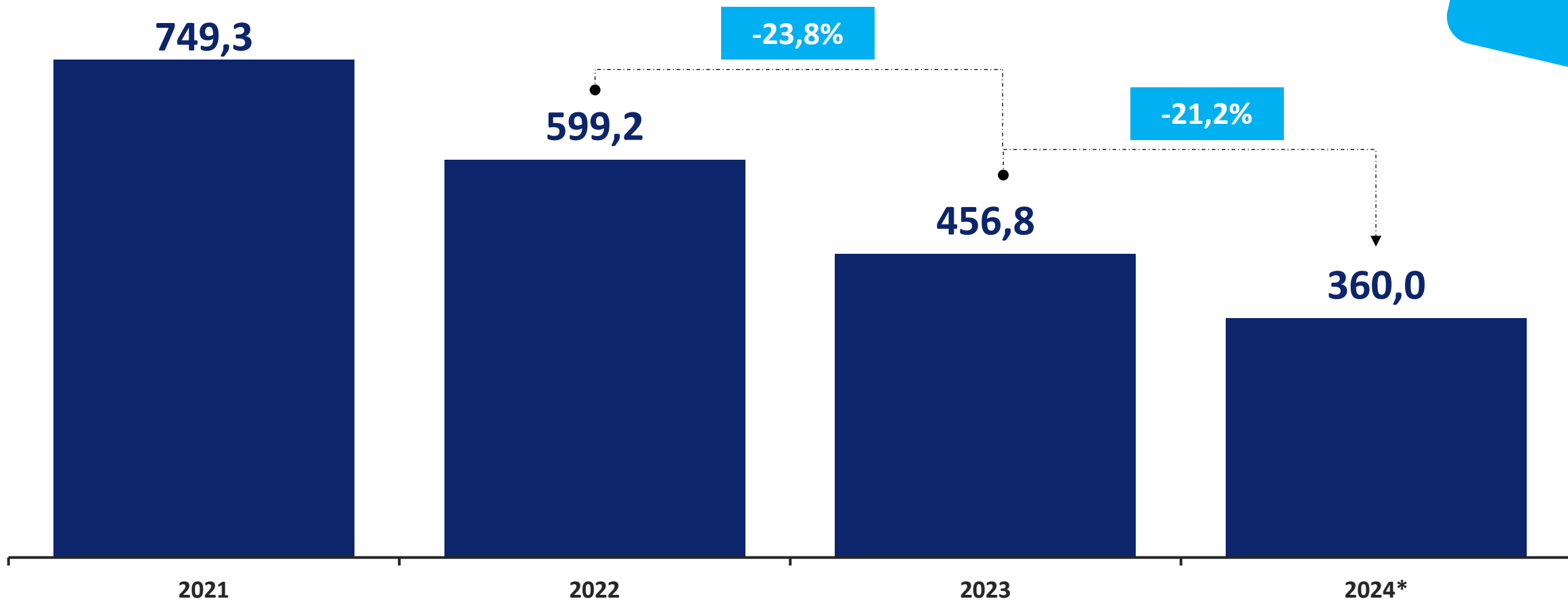
PRODUÇÃO DE BICICLETAS

Em milhares de unidades



PRODUÇÃO DE BICICLETAS

Em milhares de unidades





abraciclo

Associação Brasileira dos Fabricantes de Motocicletas,
Ciclomotores, Motonetas, Bicicletas e Similares



@abraciclo



[linkedin.com/abraciclo](https://www.linkedin.com/company/abraciclo)



www.abraciclo.com.br/site



Abraciclo

ASSESSORIA DE IMPRENSA



Dúvidas e
esclarecimentos

Contato: Analuiza Tamura
analuiza.tamura@sdpress.com.br
(11) 98708-7787



APRESENTAÇÃO E RELEASES
Disponíveis no site da Abraciclo
www.abraciclo.com.br/site