



Associação Brasileira dos Fabricantes de Motocicletas,  
Ciclomotores, Motonetas, Bicicletas e Similares

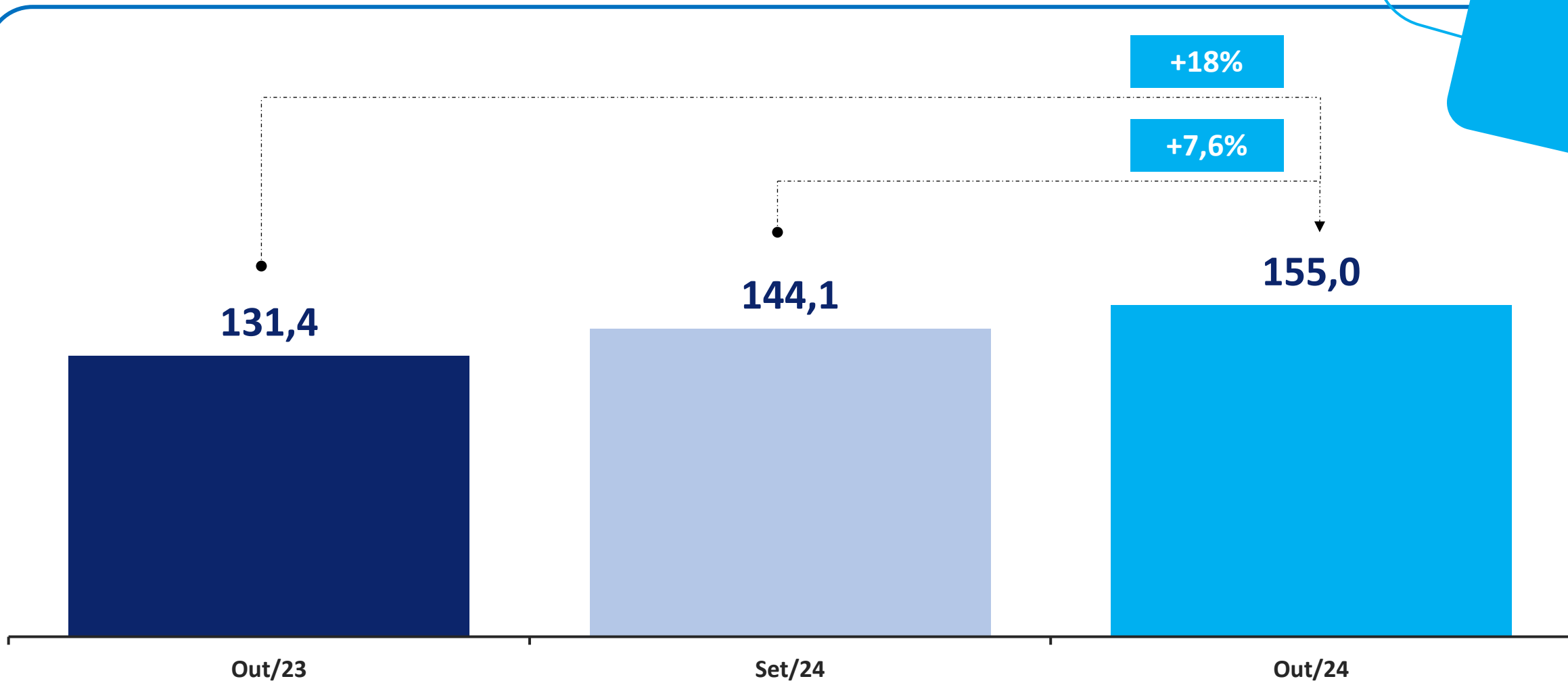
---

# RESULTADOS MENSAIS SEGMENTO MOTOCICLETA OUTUBRO DE 2024

---

# PRODUÇÃO DE MOTOCICLETAS MENSAL

Em milhares de unidades



Fonte: Associação Abraciclo

Melhor outubro da produção desde 2013 (173)

# PRODUÇÃO DE MOTOCICLETAS



Jan-Out 2024

**1.478,3 mil**



Var. Unids. 2024/2023

**+155,1 mil**



Jan-Out 2023

**1.323,2 mil**



Var. % 2024/2023

**+11,7%**

Melhor nove meses da produção desde 2012 (1.353)

# PRODUÇÃO DE MOTOCICLETAS POR CILINDRADA

Em milhares de unidades

CILINDRADA	Jan-Out 2024	Part. %	Jan-Out 2023	Var. % 2024/2023
Até 160 cm <sup>3</sup>	1.153,0	78,0%	1.058,2	9,0%
De 161 a 449 cm <sup>3</sup>	278,6	18,8%	221,7	25,7%
Acima de 450 cm <sup>3</sup>	46,7	3,2%	43,3	7,9%
TOTAL	1.478,3	100,0%	1.323,2	11,7%

# PRODUÇÃO DE MOTOCICLETAS PRINCIPAIS CATEGORIAS

Em milhares de unidades

CATEGORIA	Jan-Out 2024	Part. %	Jan-Out 2023	Var. % 2024/2023
STREET	722,3	48,9%	662,3	9,1%
TRAIL	291,9	19,7%	254,1	14,9%
MOTONETA	227,8	15,4%	193,3	17,8%
SCOOTER	130,6	8,8%	123,3	5,9%
OFF-ROAD	26,7	1,8%	31,7	-15,8%

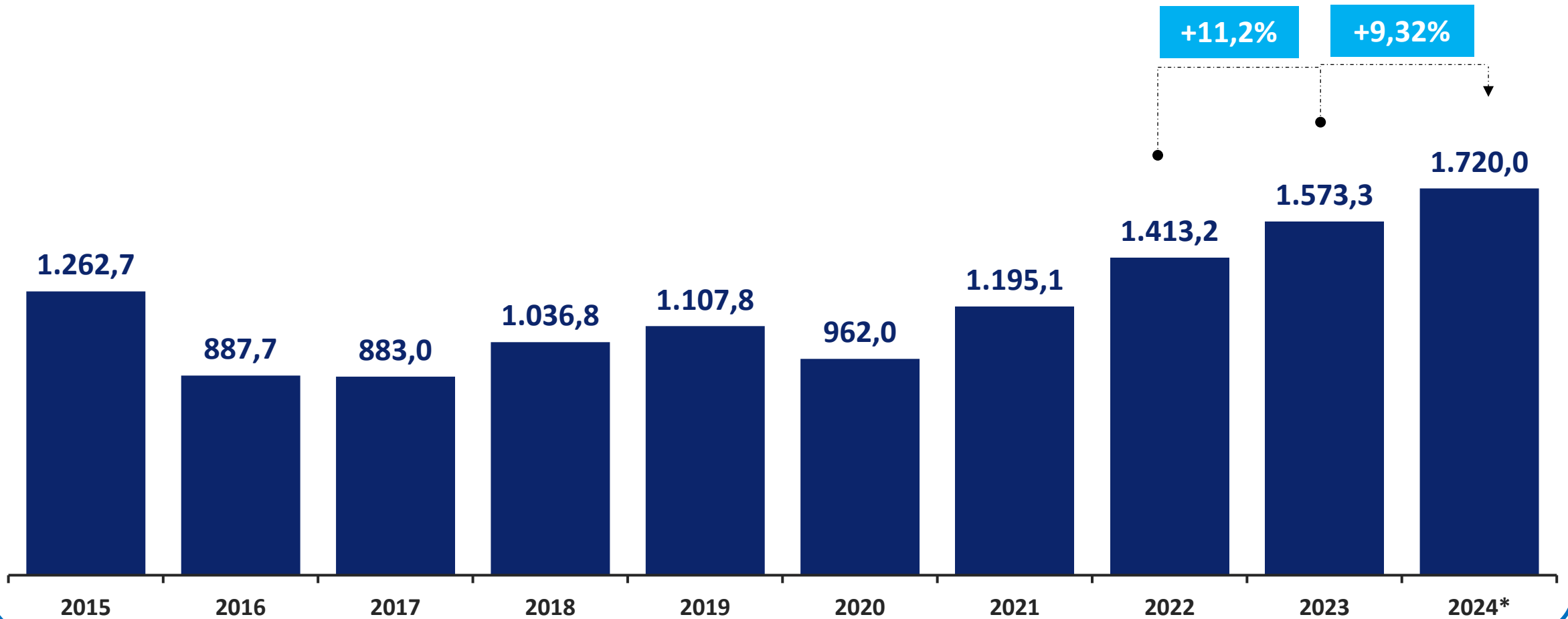
# PRODUÇÃO DE MOTOCICLETAS POR TIPO DE COMBUSTÍVEL

Em milhares de unidades

TIPO DE COMBUSTÍVEL	Jan-Out 2024	Part. %	Jan-Out 2023	Var. % 2024/2023
Gasolina	514,0	34,8%	485,8	5,8%
Flex (Etanol/ Gasolina)	964,3	65,2%	837,4	15,2%
<b>TOTAL</b>	<b>1.478,3</b>	<b>100,0%</b>	<b>1.323,2</b>	<b>11,7%</b>

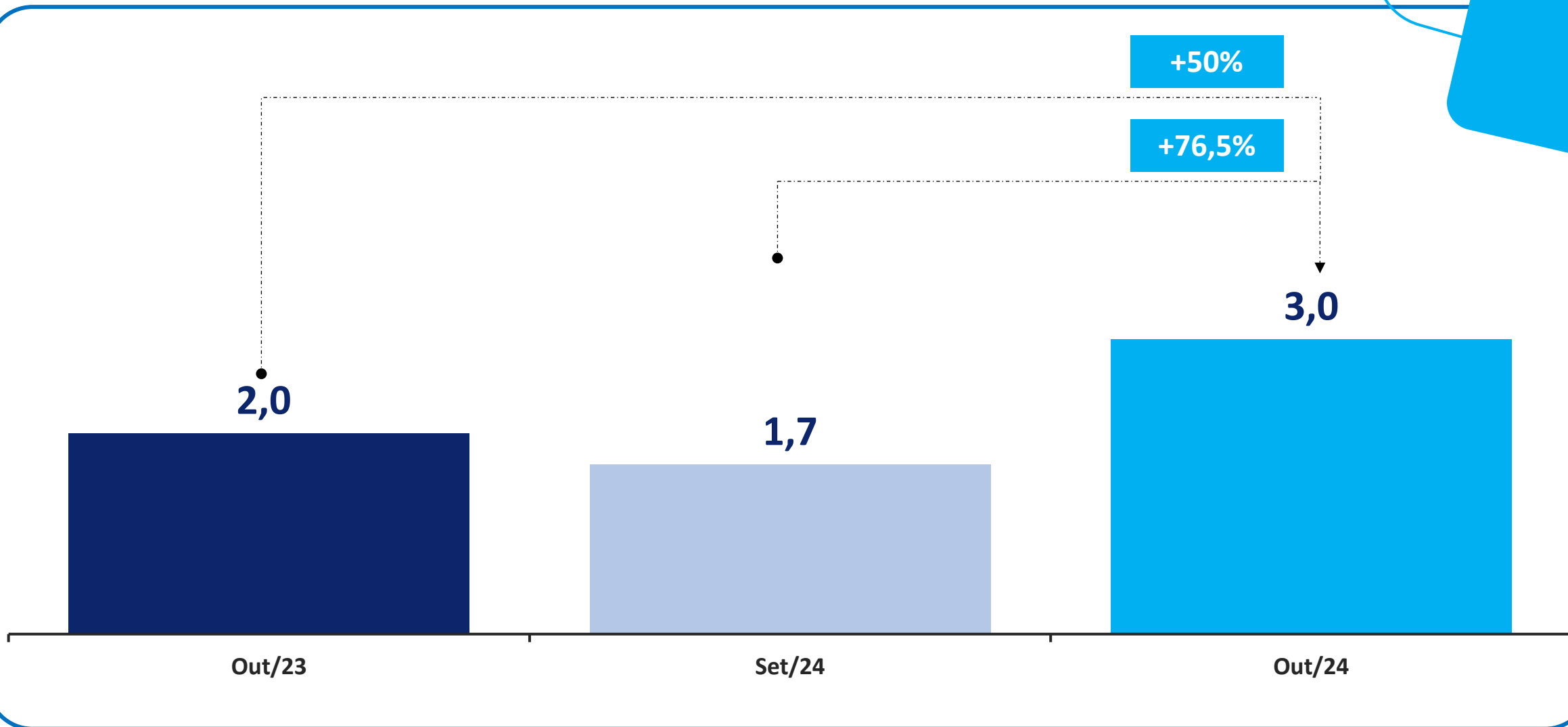
# PRODUÇÃO DE MOTOCICLETAS

Em milhares de unidades



# EXPORTAÇÃO DE MOTOCICLETAS MENSAL

Em milhares de unidades





# EXPORTAÇÃO DE MOTOCICLETAS



Jan-Out 2024

**26,8 mil**



Var. Unids. 2024/2023

**-3,6 mil**



Jan-Out 2023

**30,4 mil**

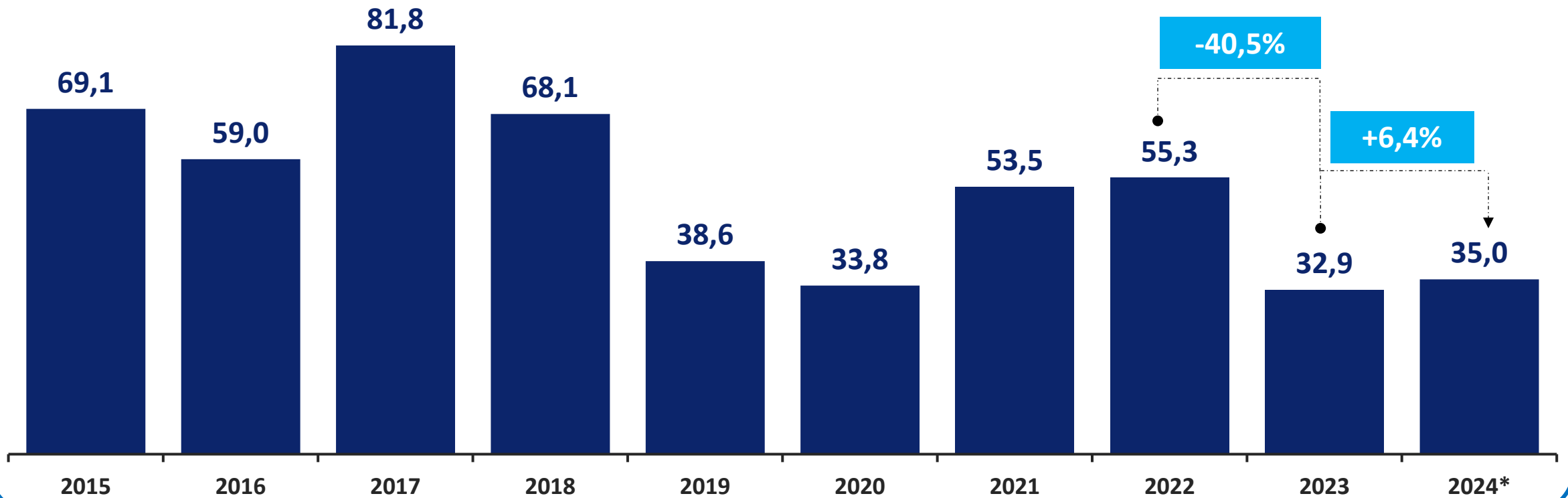


Var. % 2024/2023

**-11,8%**

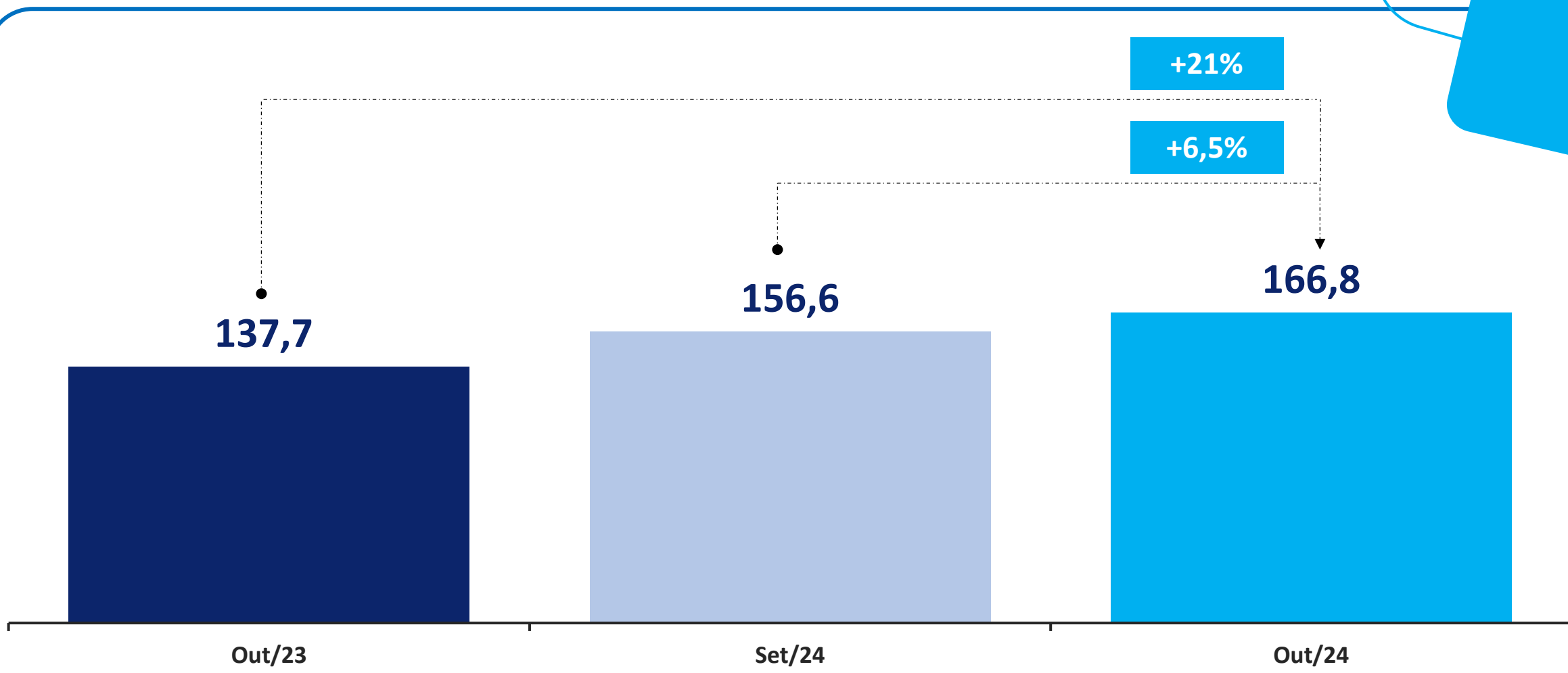
# EXPORTAÇÃO DE MOTOCICLETAS

Em milhares de unidades



# VAREJO DE MOTOCICLETAS MENSAL

Em milhares de unidades



Fonte: Renavam

Melhor setembro do varejo desde 2007 (171)

# VAREJO DE MOTOCICLETAS (EMPLACAMENTOS)



Jan-Out 2024

**1.577,4 mil**




Var. Unids. 2024/2023

**+258,7 mil**



Jan-Out 2023

**1.318,7 mil**



Var. % 2024/2023

**+20%**

Melhor nove meses do varejo desde 2011 (1.580)

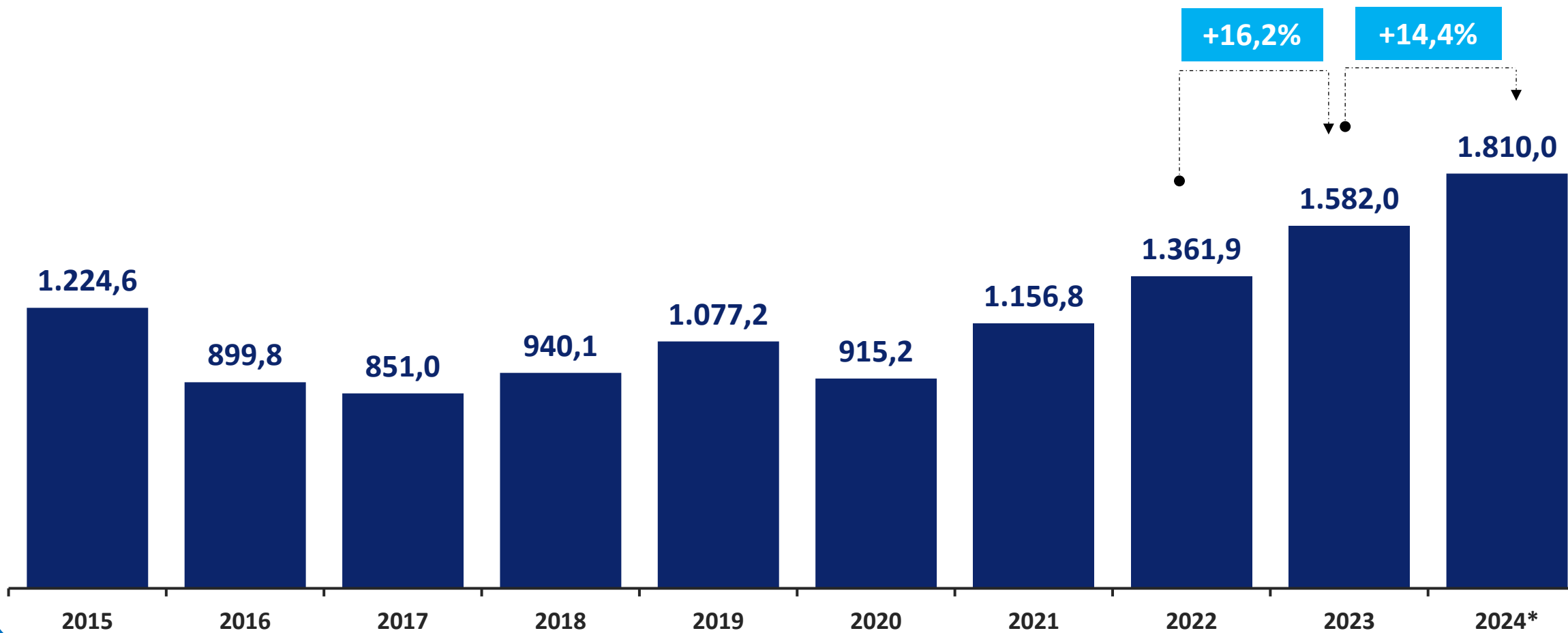
# VAREJO DE MOTOCICLETAS POR REGIÃO

Em milhares de unidades

REGIÃO	Jan-Out 2024	Share %	Jan-Out 2023	Var. % 2024/2023
Norte	201,6	12,8%	169,9	18,7%
Nordeste	481,6	30,5%	405,3	18,8%
Centro-Oeste	156,6	9,9%	128,0	22,3%
Sudeste	587,8	37,3%	500,2	17,5%
Sul	149,8	9,5%	115,3	29,9%
TOTAL	1.577,4	100,0%	1.318,7	19,6%

# VAREJO DE MOTOCICLETAS

Em milhares de unidades





# abraciclo

Associação Brasileira dos Fabricantes de Motocicletas,  
Ciclomotores, Motonetas, Bicicletas e Similares



@abraciclo



[linkedin.com/abraciclo](https://www.linkedin.com/company/abraciclo)



[www.abraciclo.com.br/site](http://www.abraciclo.com.br/site)



Abraciclo

ASSESSORIA DE IMPRENSA



Dúvidas e  
esclarecimentos

**Contato:** Analuiza Tamura  
[analuiza.tamura@sdpress.com.br](mailto:analuiza.tamura@sdpress.com.br)  
(11) 98708-7787



**APRESENTAÇÃO E RELEASES**  
Disponíveis no site da Abraciclo  
[www.abraciclo.com.br/site](http://www.abraciclo.com.br/site)