

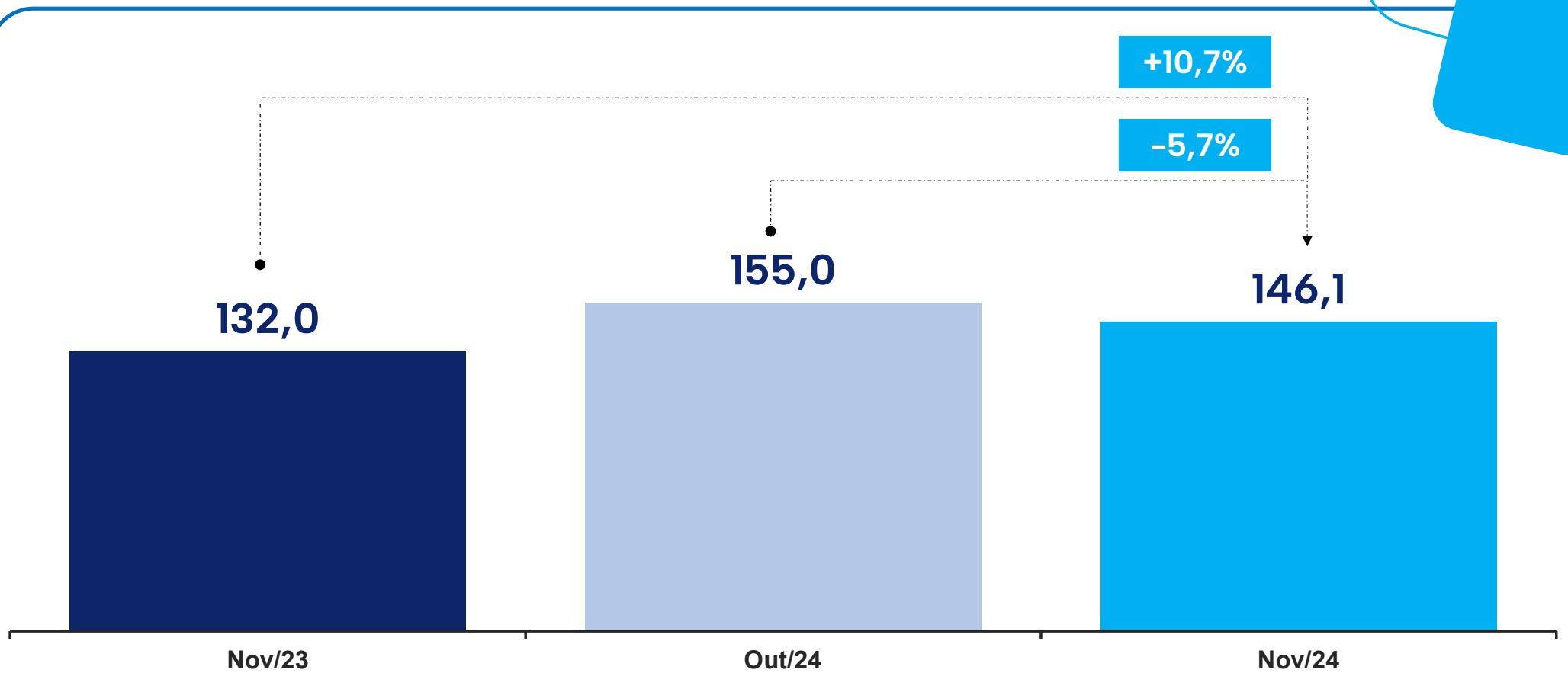


Associação Brasileira dos Fabricantes de Motocicletas,
Ciclomotores, Motonetas, Bicycletas e Similares

RESULTADOS MENSAIS SEGMENTO MOTOCICLETA NOVEMBRO DE 2024

PRODUÇÃO DE MOTOCICLETAS MENSAL

Em milhares de unidades



Fonte: Associadas Abraciclo

Melhor novembro da produção desde 2013 (156,0)

PRODUÇÃO DE MOTOCICLETAS

Em milhares de unidades



Jan-Nov 2024

1.624,4 mil



Var. Unids. 2024/2023

+169,1 mil



Jan-Nov 2023

1.455,3 mil



Var. % 2024/2023

+11,6%

Melhor onze meses da produção desde 2011 (2.035,0)

PRODUÇÃO DE MOTOCICLETAS POR CILINDRADA

Em milhares de unidades

CILINDRADA	Jan-Nov 2024	Part. %	Jan-Nov 2023	Var. % 2024/2023
Até 160 cm ³	1.267,4	78,0%	1.171,1	8,2%
De 161 a 449 cm ³	305,5	18,8%	238,8	27,9%
Acima de 450 cm ³	51,5	3,2%	45,4	13,4%
TOTAL	1.624,4	100,0%	1.455,3	11,6%

PRODUÇÃO DE MOTOCICLETAS PRINCIPAIS CATEGORIAS

Em milhares de unidades

CATEGORIA	Jan-Nov 2024	Part. %	Jan-Nov 2023	Var. % 2024/2023
STREET	792,9	48,8%	729,3	8,7%
TRAIL	320,8	19,7%	276,9	15,9%
MOTONETA	250,7	15,4%	220,9	13,5%
SCOOTER	143,7	8,8%	133,3	7,8%
OFF-ROAD	28,9	1,8%	33,9	-14,7%

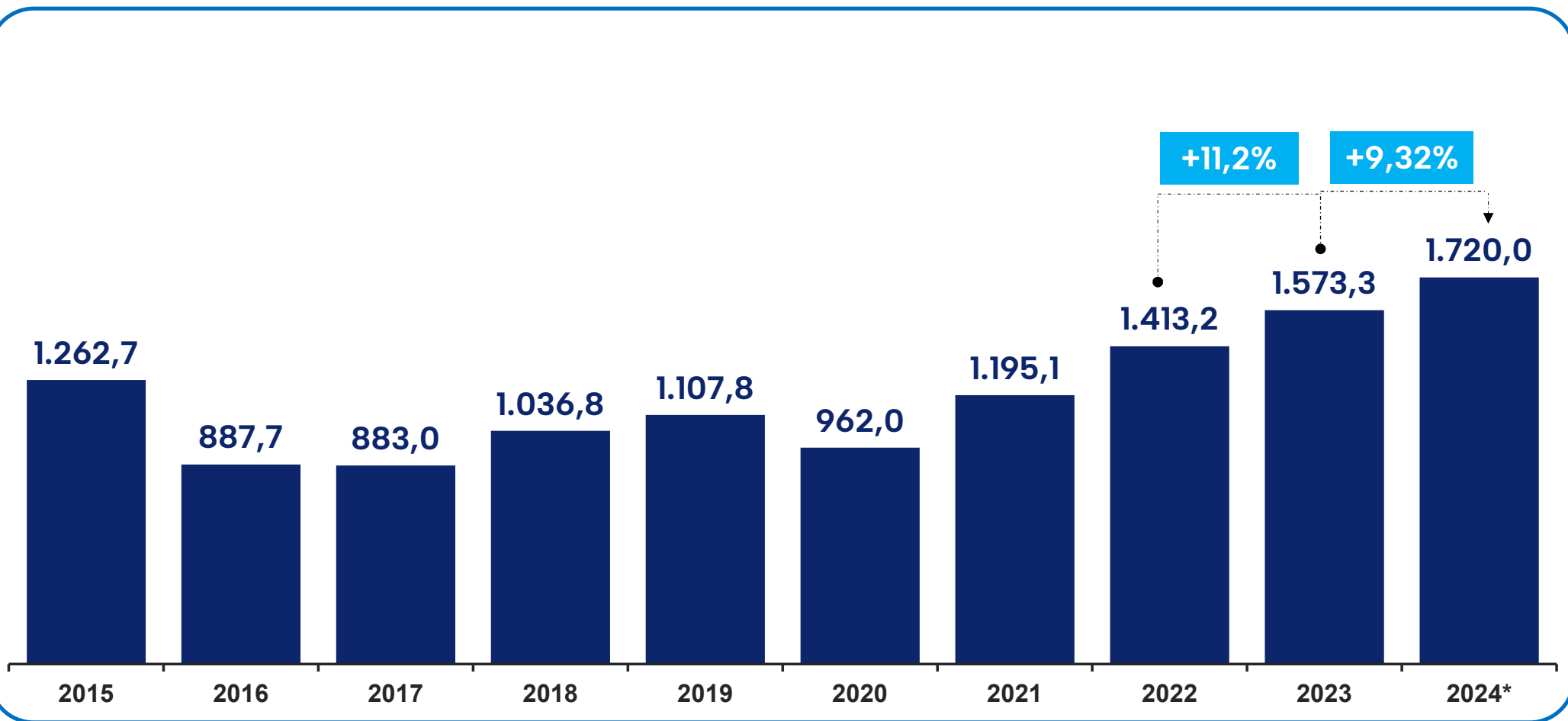
PRODUÇÃO DE MOTOCICLETAS POR TIPO DE COMBUSTÍVEL

Em milhares de unidades

TIPO DE COMBUSTÍVEL	Jan-Nov 2024	Part. %	Jan-Nov 2023	Var. % 2024/2023
Gasolina	560,4	34,5%	530,8	5,6%
Etanol/Gasolina	1.064,0	65,5%	924,5	15,1%
TOTAL	1.624,4	100,0%	1.455,3	11,6%

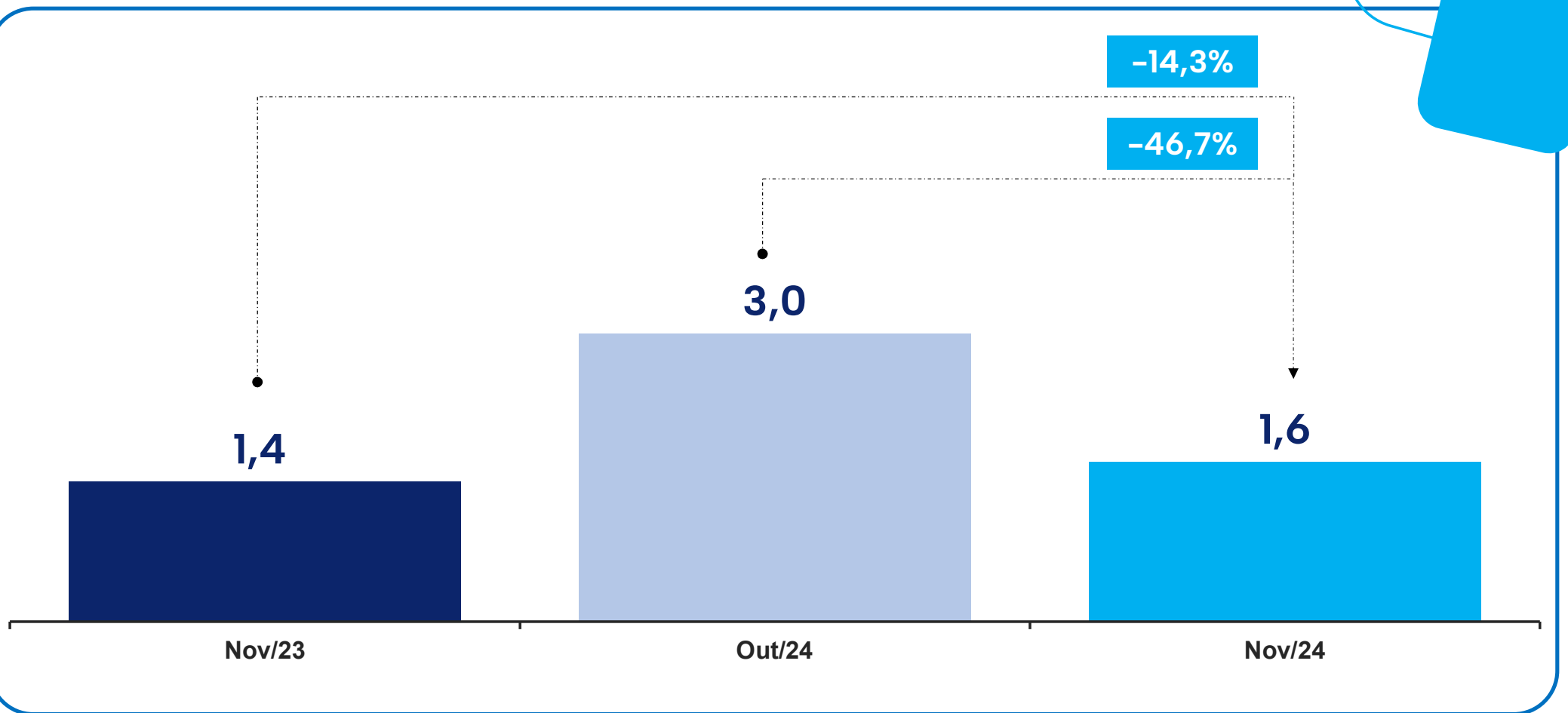
PRODUÇÃO DE MOTOCICLETAS

Em milhares de unidades



EXPORTAÇÃO DE MOTOCICLETAS MENSAL

Em milhares de unidades



EXPORTAÇÃO DE MOTOCICLETAS

Em milhares de unidades



Jan-Nov 2024

28,5 mil



Jan-Nov 2023

31,9 mil



Var. Unids. 2024/2023

-3,4 mil

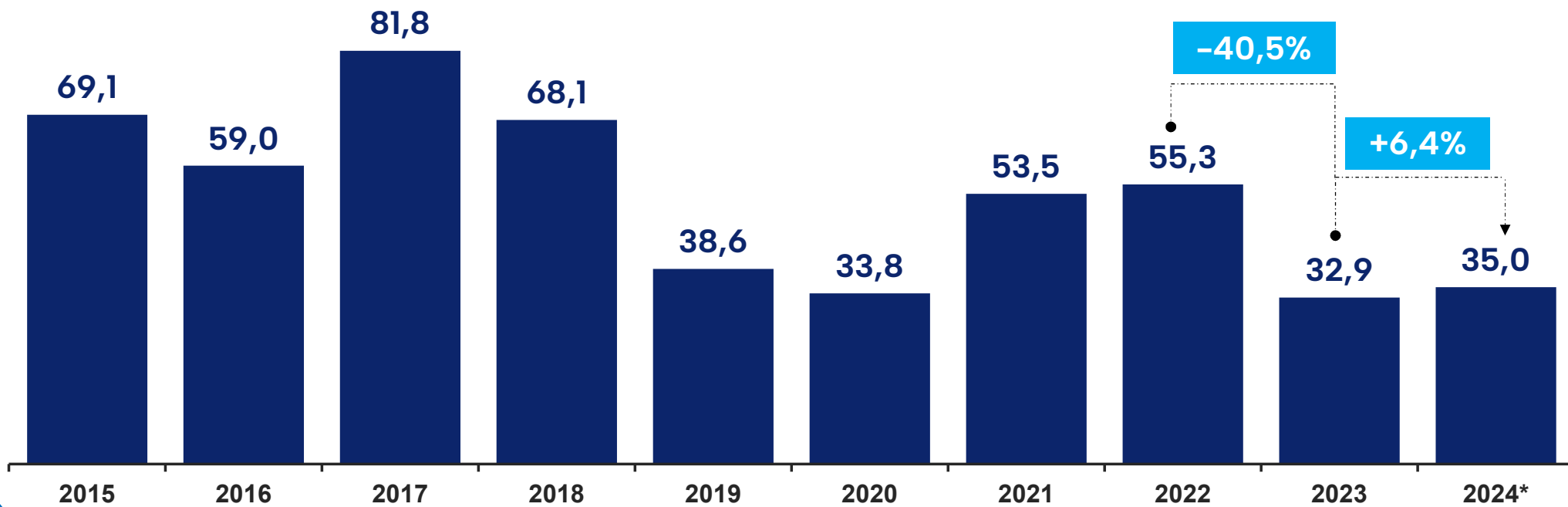


Var. % 2024/2023

-10,7%

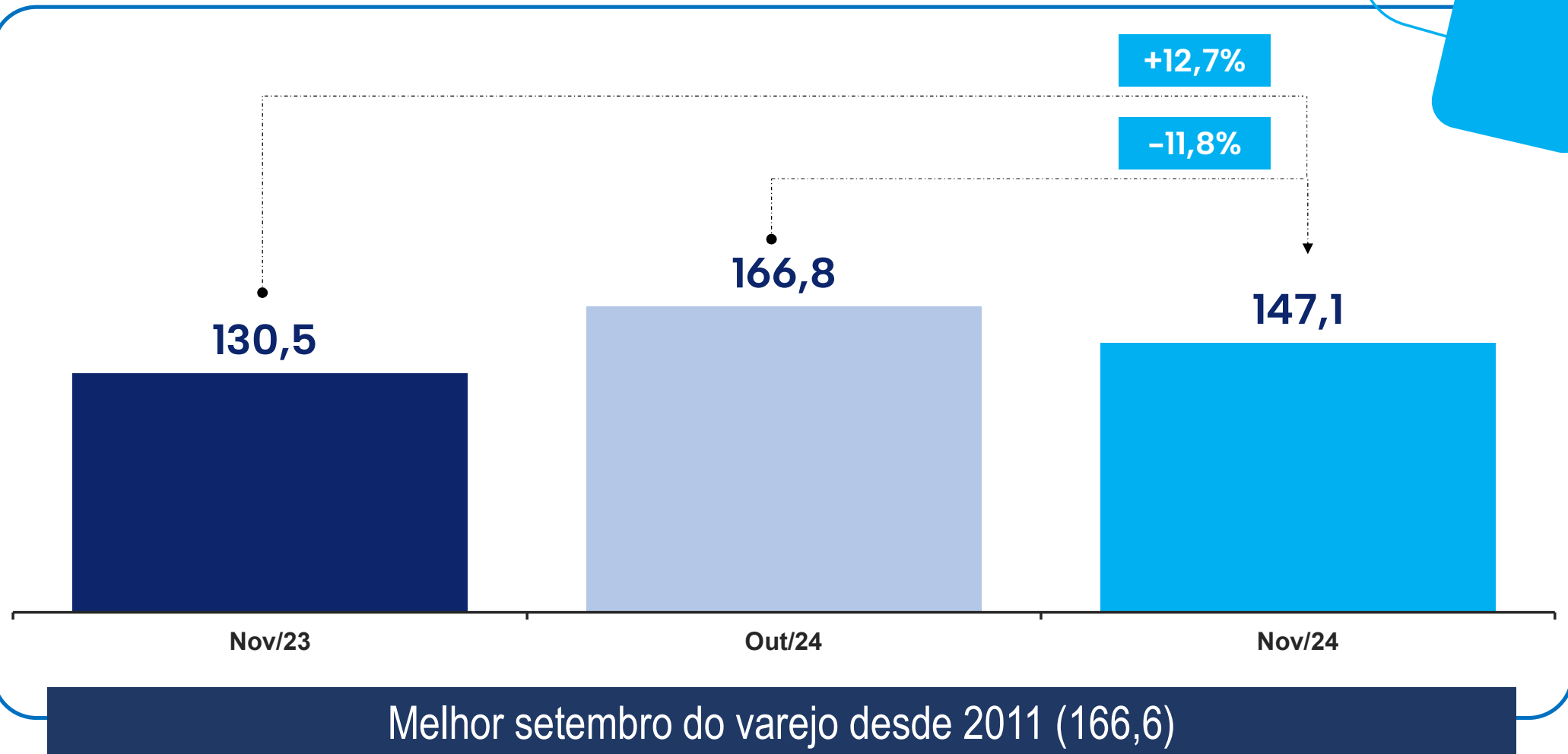
EXPORTAÇÃO DE MOTOCICLETAS

Em milhares de unidades



VAREJO DE MOTOCICLETAS MENSAL

Em milhares de unidades



VAREJO DE MOTOCICLETAS

(EMPLACAMENTOS)

Em milhares de unidades



Jan-Nov 2024

1.724,5 mil



Var. Unids. 2024/2023

+275,3 mil



Jan-Nov 2023

1.449,2 mil



Var. % 2024/2023

+19%

Melhor nove meses do varejo desde 2011 (1.747)

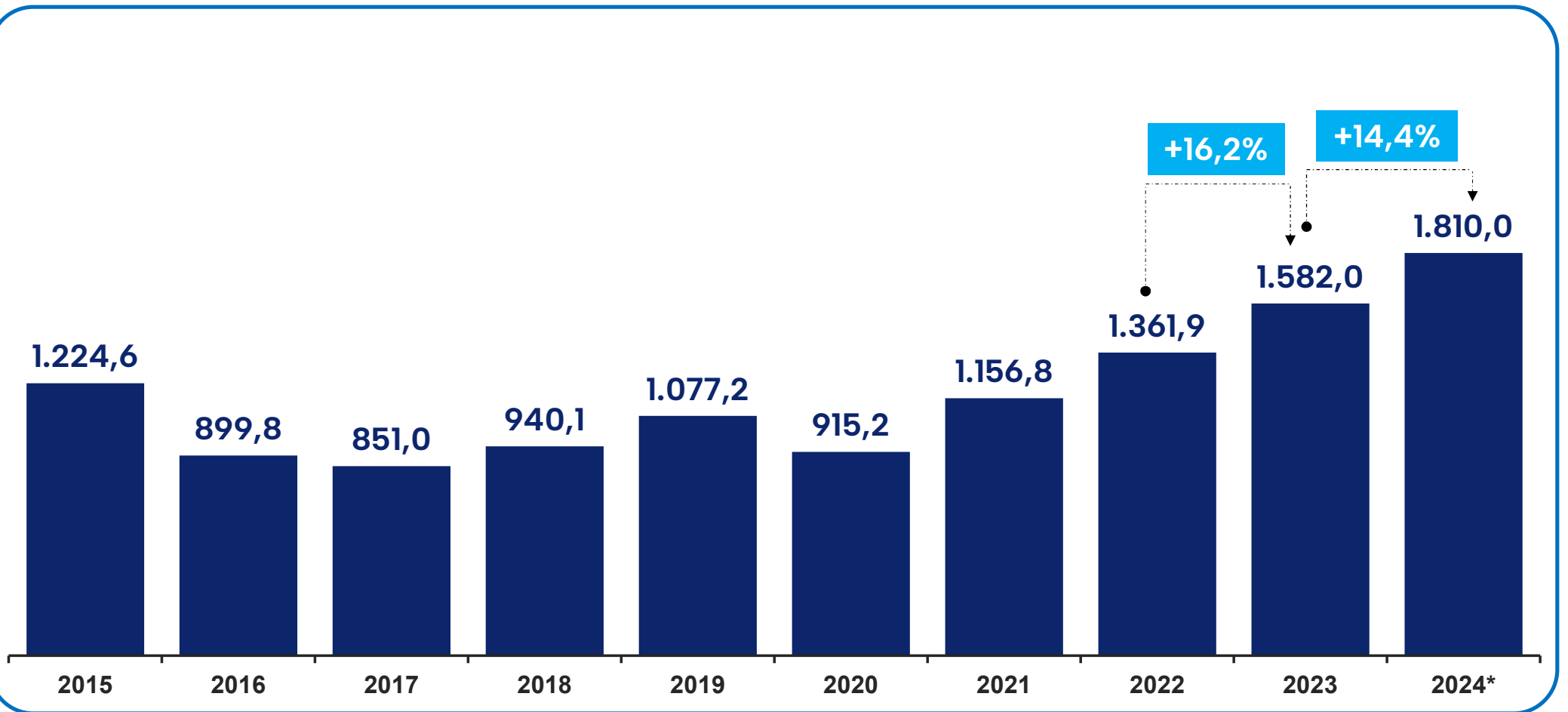
VAREJO DE MOTOCICLETAS POR REGIÃO

Em milhares de unidades

REGIÃO	Jan-Nov 2024	Share %	Jan-Nov 2023	Var. % 2024/2023
Norte	222,0	12,9%	188,1	18,0%
Nordeste	530,4	30,8%	448,7	18,2%
Centro-Oeste	170,1	9,9%	140,6	21,0%
Sudeste	636,0	36,8%	544,9	16,7%
Sul	166,0	9,6%	126,9	30,8%
Total	1.724,5	100%	1.449,2	19,0%

VAREJO DE MOTOCICLETAS

Em milhares de unidades





Associação Brasileira dos Fabricantes de Motocicletas,
Ciclomotores, Motonetas, Bicicletas e Similares



@abraciclo



[linkedin.com/abraciclo](https://www.linkedin.com/company/abraciclo)



www.abraciclo.com.br/site



Abraciclo

ASSESSORIA DE IMPRENSA



Dúvidas e
esclarecimentos

Contato: Analuiza Tamura
analuiza.tamura@sdpress.com.br
(11) 98708-7787



APRESENTAÇÃO E RELEASES
Disponíveis no site da Abraciclo
www.abraciclo.com.br/site