



Associação Brasileira dos Fabricantes de Motocicletas,  
Ciclomotores, Motonetas, Bicicletas e Similares

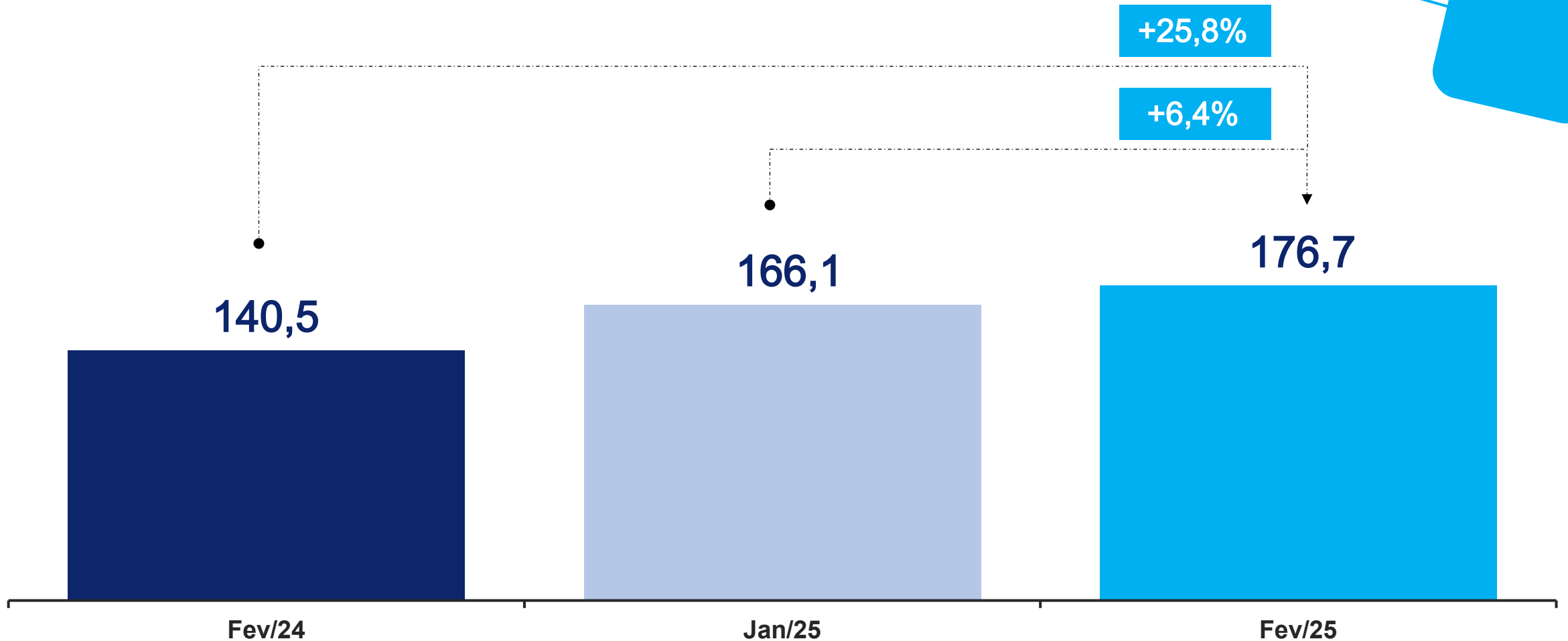
---

# RESULTADOS MENSAIS SEGMENTO MOTOCICLETA FEVEREIRO DE 2025

---

# PRODUÇÃO DE MOTOCICLETAS MENSAL

Em milhares de unidades



Fonte: Associadas Abraciclo

Melhor fevereiro desde 2008

# PRODUÇÃO DE MOTOCICLETAS

Em milhares de unidades



Jan- Fev 2025  
**342,8 mil**



Var. Unids. 2025/2024  
**+61,1 mil**



Jan- Fev 2024  
**281,7 mil**



Var. % 2025/2024  
**+21,7%**

Melhor bimestre de produção desde 2011

# PRODUÇÃO DE MOTOCICLETAS POR CILINDRADA

Em milhares de unidades

CILINDRADA	Jan-Fev 2025	Share %	Jan-Fev 2024	Var. % 2025/ 2024
Até 160 cm <sup>3</sup>	269,8	78,7%	223,4	20,8%
De 161 a 449 cm <sup>3</sup>	65,0	19,0%	51,4	26,5%
Acima de 450 cm <sup>3</sup>	8,0	2,3%	6,9	15,9%
<b>Total</b>	<b>342,8</b>	<b>100%</b>	<b>281,7</b>	<b>21,7%</b>

# PRODUÇÃO DE MOTOCICLETAS PRINCIPAIS CATEGORIAS

Em milhares de unidades

CATEGORIA	Jan-Fev 2025	Share %	Jan-Fev 2024	Var. % 2025/ 2024
Street	179,7	52,4%	136,7	31,5%
Trail	69,1	20,2%	54,7	26,3%
Motoneta	46,0	13,4%	47,1	-2,3%
Scooter	30,9	9,0%	25,4	21,7%
Naked	4,6	1,3%	5,3	-13,2%

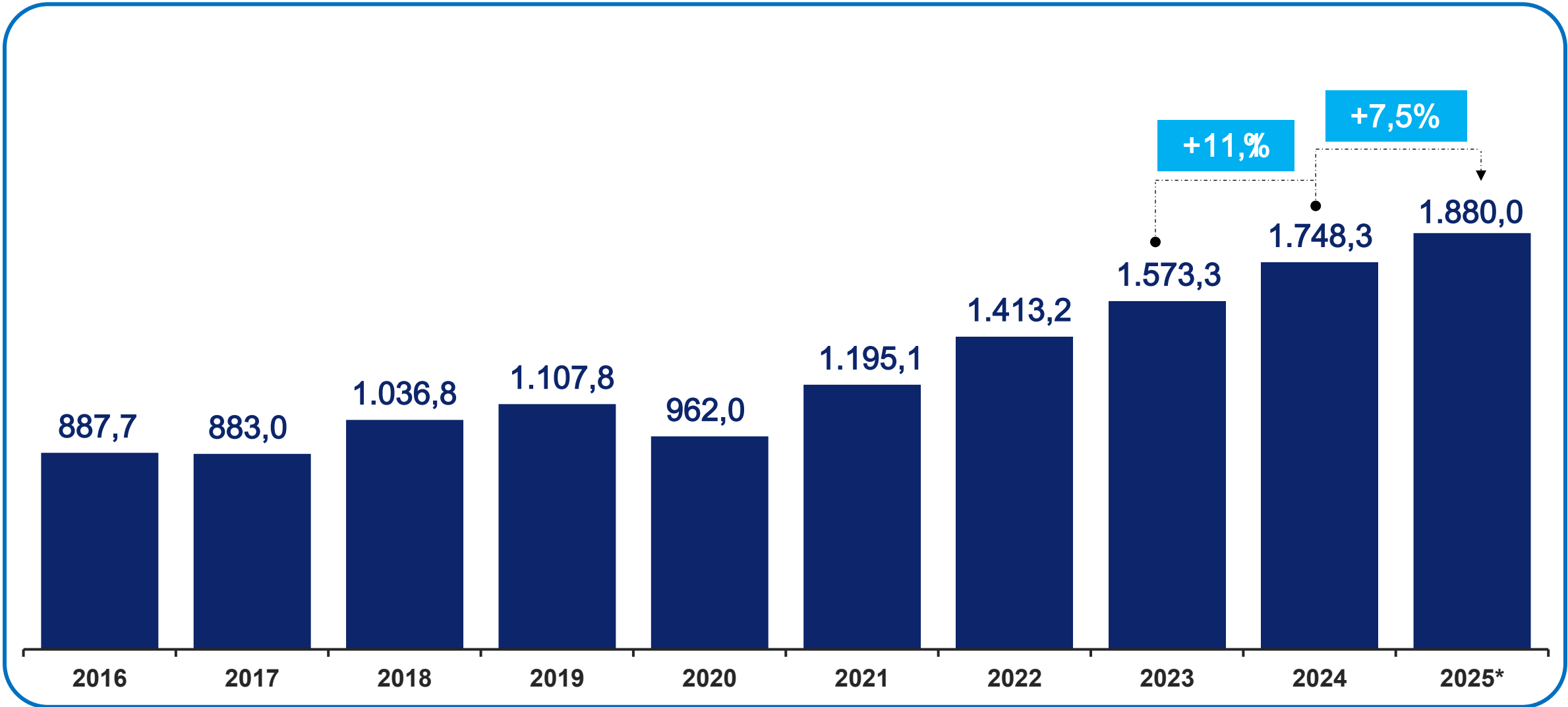
# PRODUÇÃO DE MOTOCICLETAS POR TIPO DE COMBUSTÍVEL

Em milhares de unidades

TIPO DE COMBUSTÍVEL	Jan-Fev 2025	Share %	Jan-Fev 2024	Var. % 2025/2024
Gasolina	120,9	35,3%	99,9	21,0%
Etanol/Gasolina	221,8	64,7%	181,8	22,0%
Elétrica	0,1	0,0%	0,0	0,0%
<b>TOTAL</b>	<b>342,8</b>	<b>100,0%</b>	<b>281,7</b>	<b>21,7%</b>

# PRODUÇÃO DE MOTOCICLETAS

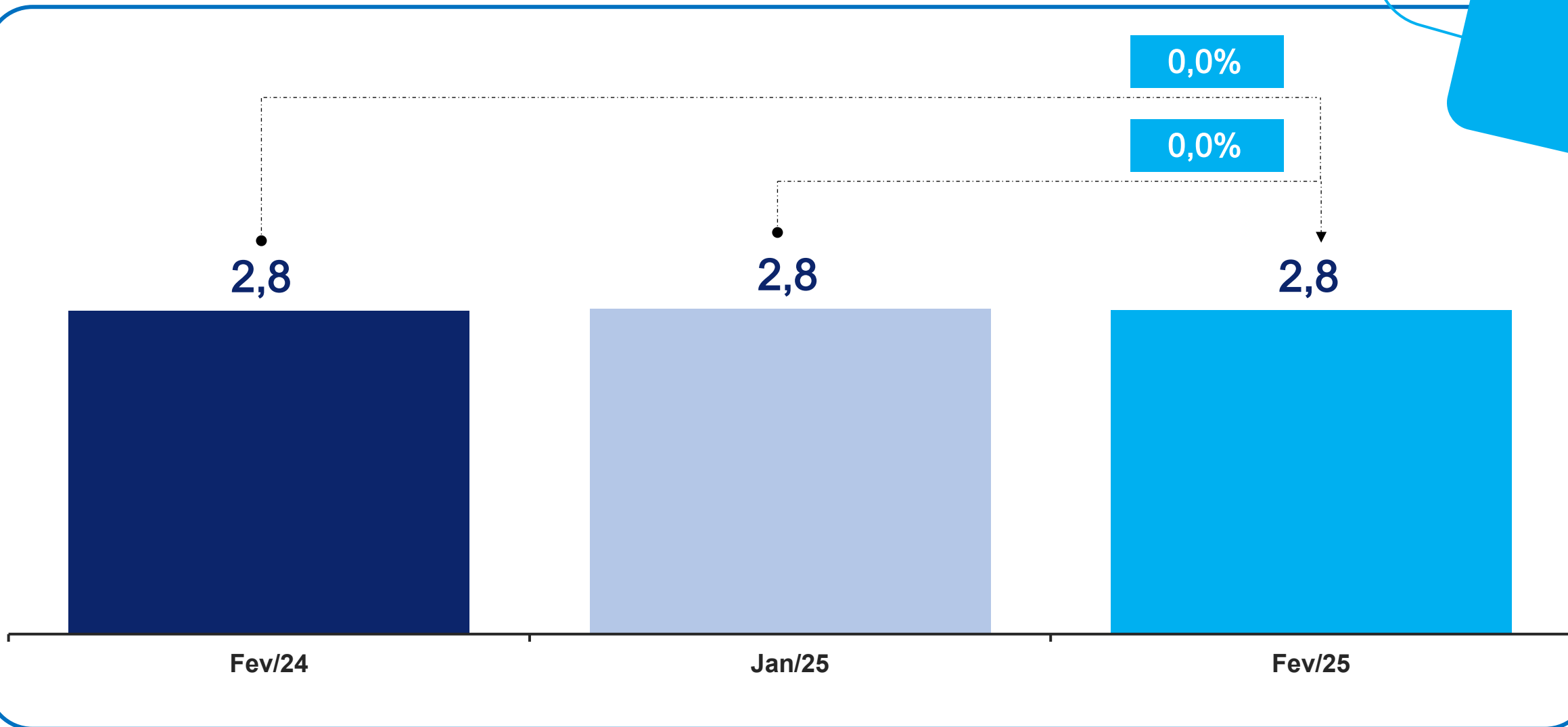
Em milhares de unidades



Fonte: Associadas / \*Projeção

# EXPORTAÇÃO DE MOTOCICLETAS MENSAL

Em milhares de unidades





# EXPORTAÇÃO DE MOTOCICLETAS

Em milhares de unidades



Jan- Fev 2025

**5,6 mil**




Var. Unids. 2025/2024

**+0,3 mil**



Jan- Fev 2024

**5,3 mil**

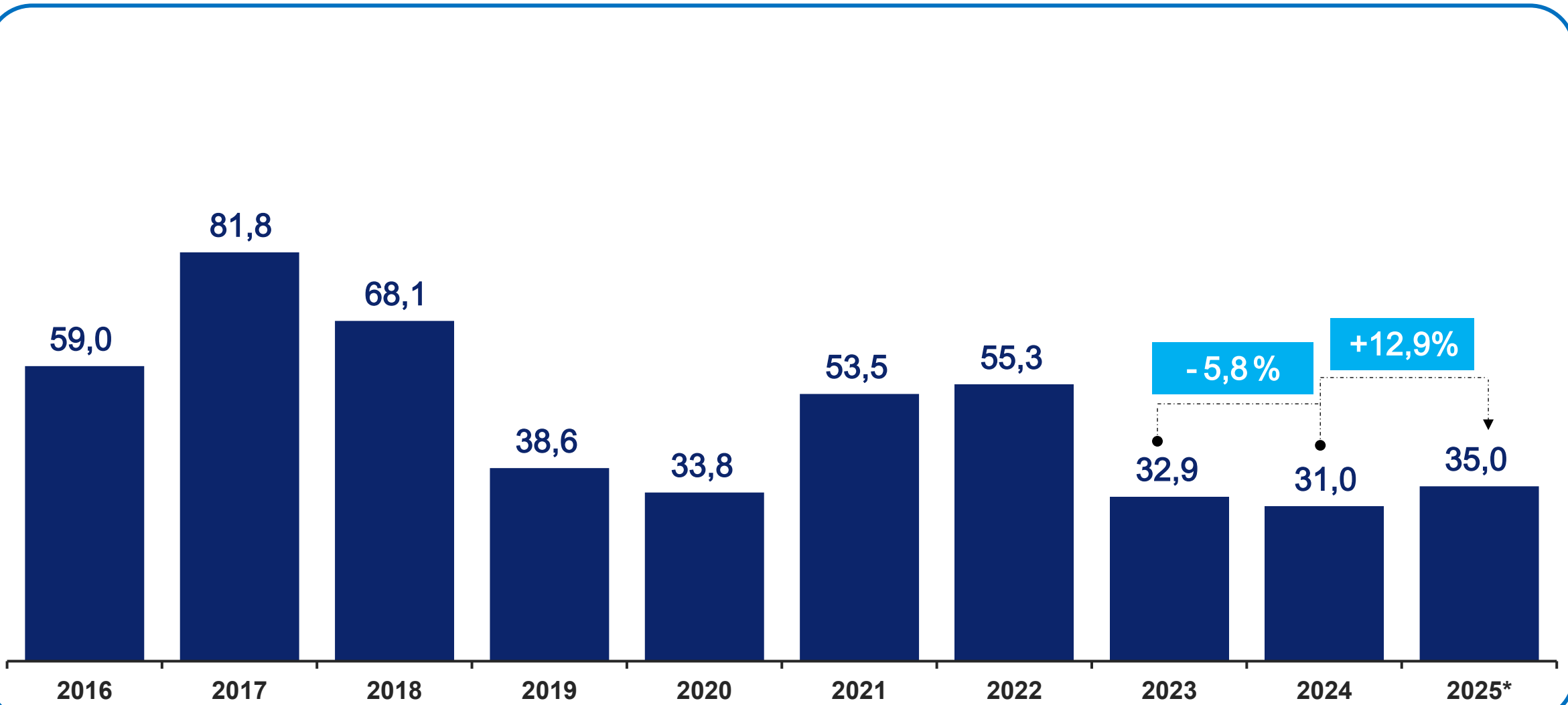


Var. % 2025/2024

**+5,7%**

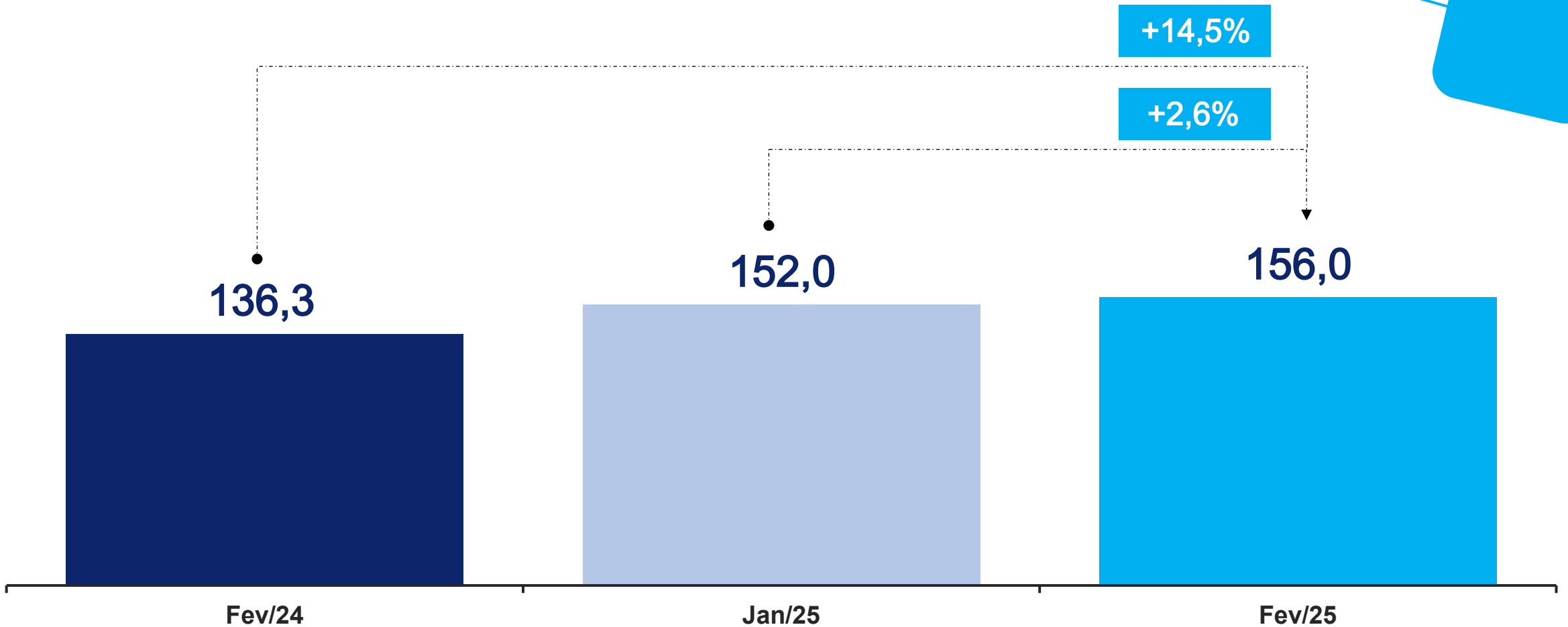
# EXPORTAÇÃO DE MOTOCICLETAS

Em milhares de unidades



# VAREJO DE MOTOCICLETAS MENSAL

Em milhares de unidades



Fonte: RENAIVAM

Melhor fevereiro já registrado

# VAREJO DE MOTOCICLETAS

(EMPLACAMENTOS)

Em milhares de unidades



Jan- Fev 2025

**308,0 mil**



Var. Unids. 2025/2024

**+28,3 mil**



Jan- Fev 2024

**279,7 mil**



Var. % 2025/2024

**+10,1%**

Melhor primeiro bimestre do varejo registrado

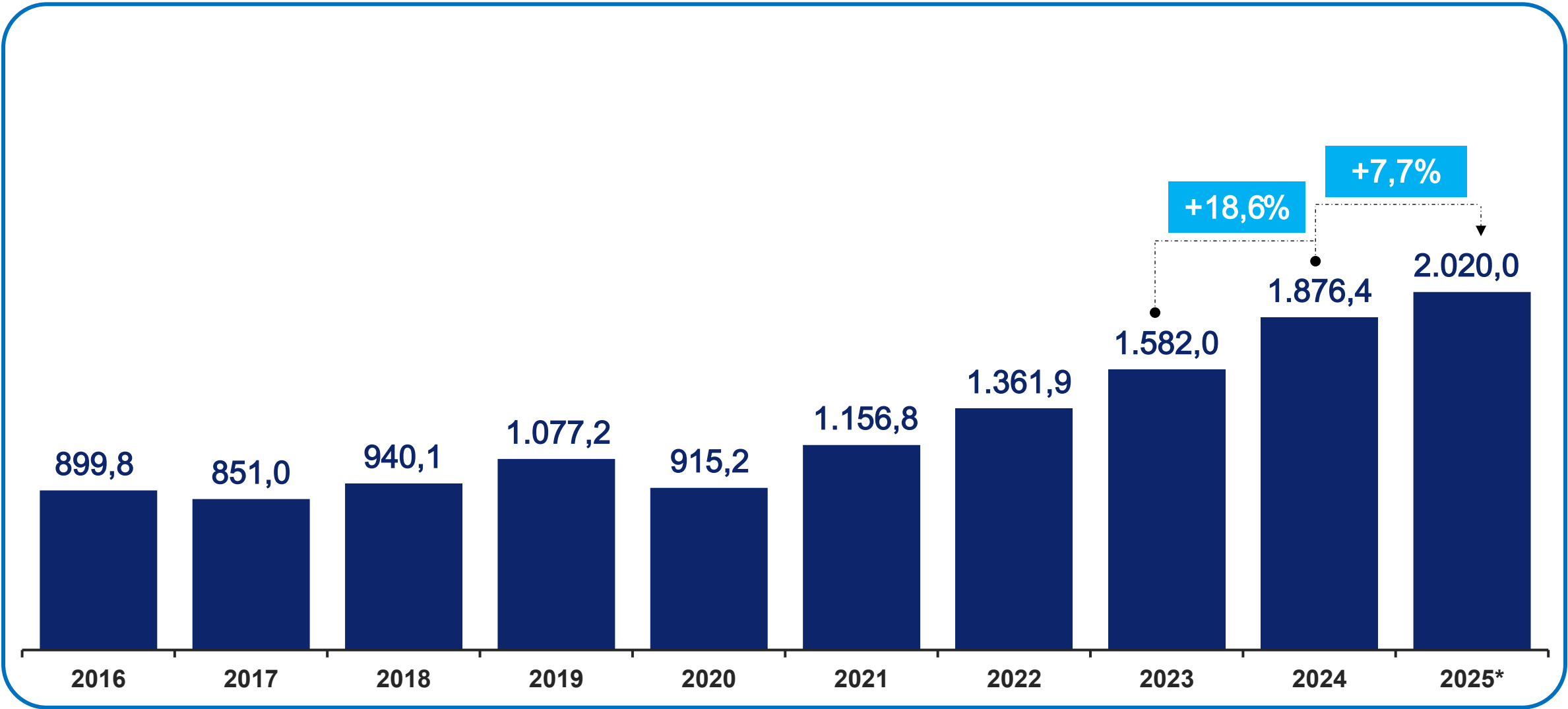
# VAREJO DE MOTOCICLETAS POR REGIÃO

Em milhares de unidades

REGIÃO	Jan-Fev 2025	Share %	Jan-Fev 2024	Var. % 2025/ 2024
Norte	40,0	13,0%	35,6	12,4%
Nordeste	102,3	33,2%	82,6	23,8%
Centro-Oeste	29,2	9,5%	29,1	0,3%
Sudeste	105,3	34,2%	106,7	-1,3%
Sul	31,2	10,1%	25,7	21,4%
<b>Total</b>	<b>308,0</b>	<b>100%</b>	<b>279,7</b>	<b>10,1%</b>

# VAREJO DE MOTOCICLETAS

Em milhares de unidades



Fonte: RENAIVAM / \*Projeção



# abraciclo

Associação Brasileira dos Fabricantes de Motocicletas,  
Ciclomotores, Motonetas, Bicicletas e Similares



@abraciclo



linkedin.com/abraciclo



[www.abraciclo.com.br/site](http://www.abraciclo.com.br/site)



Abraciclo

ASSESSORIA DE IMPRENSA



Dúvidas e  
esclarecimentos

Contato: Analuiza Tamura  
[analuiza.tamura@sdpress.com.br](mailto:analuiza.tamura@sdpress.com.br)  
(11) 98708-7787



APRESENTAÇÃO E RELEASES  
Disponíveis no site da Abraciclo  
[www.abraciclo.com.br/site](http://www.abraciclo.com.br/site)