

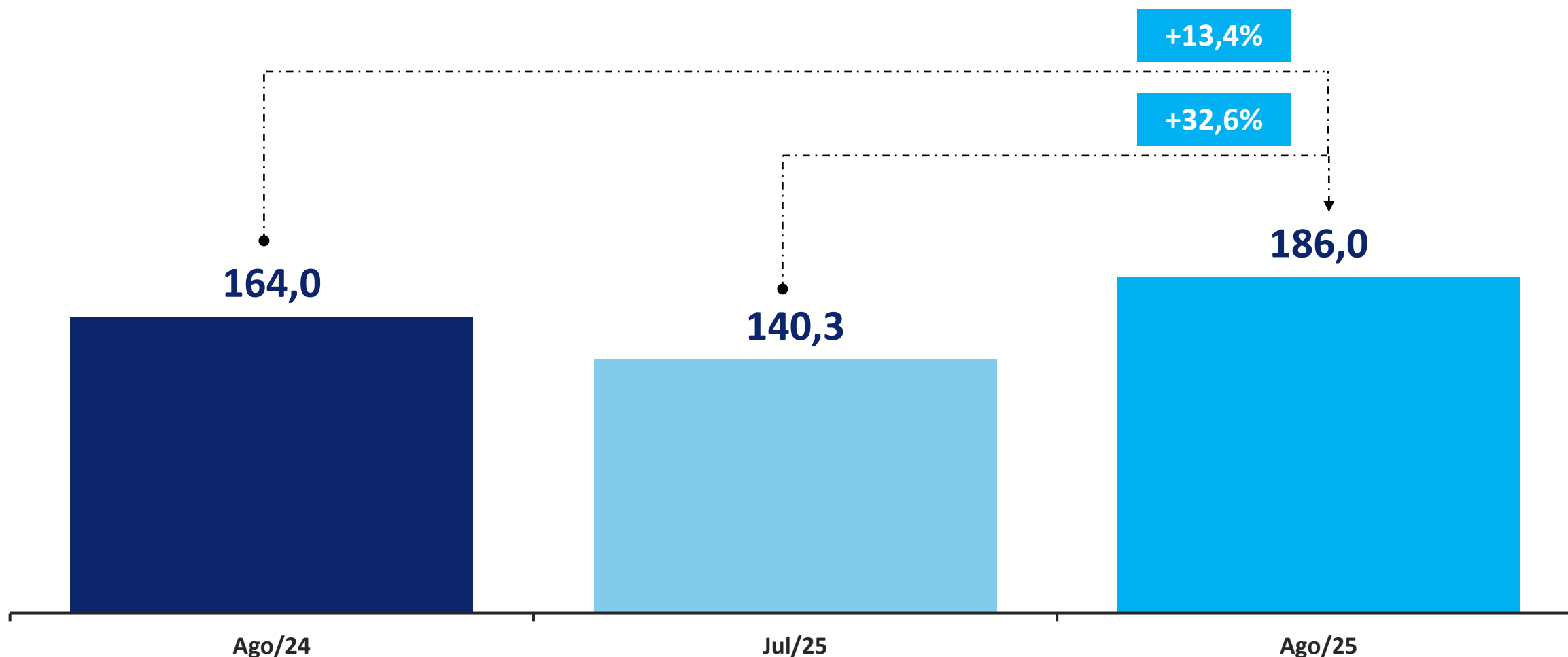
RESULTADOS MENSAIS SEGMENTO MOTOCICLETA AGOSTO DE 2025



Associação Brasileira dos Fabricantes de Motocicletas,
Ciclomotores, Motonetas, Bicicletas e Similares

PRODUÇÃO DE MOTOCICLETAS MENSAL

Em milhares de unidades



PRODUÇÃO DE MOTOCICLETAS ACUMULADO

Em unidades

Realizado
Jan-Ago 2025

1.326.963

Variação em unids.
2025/2024

+147.720

Realizado
Jan-Ago 2024

1.179.243

Variação em %
2025/2024

+12,5%

Fonte: Associadas Abraciclo

Melhores primeiros oito meses da produção desde 2011 (1.456.624)

PRODUÇÃO DE MOTOCICLETAS POR CILINDRADA

Em milhares de unidades

CILINDRADA	Jan-Ago 2025	Share %	Jan-Ago 2024	Var. % 2025/2024
Até 160 cm ³	1.040,6	78,4%	921,2	13,0%
De 161 a 449 cm ³	252,8	19,1%	221,3	14,2%
Acima de 450 cm ³	33,6	2,5%	36,7	-8,4%
Total	1.327,0	100%	1.179,2	12,5%

Fonte: Associadas Abraciclo

Continuidade do crescimento do segmento médio

PRODUÇÃO DE MOTOCICLETAS PRINCIPAIS CATEGORIAS

Em milhares de unidades

CATEGORIA	Jan-Ago 2025	Share %	Jan-Ago 2024	Var. % 2025/2024
Street	674,0	50,8%	580,2	16,2%
Trail	278,0	20,9%	228,8	21,5%
Motoneta	179,8	13,5%	182,2	-1,3%
Scooter	117,0	8,8%	106,3	10,1%
Naked	32,4	2,4%	27,2	19,1%

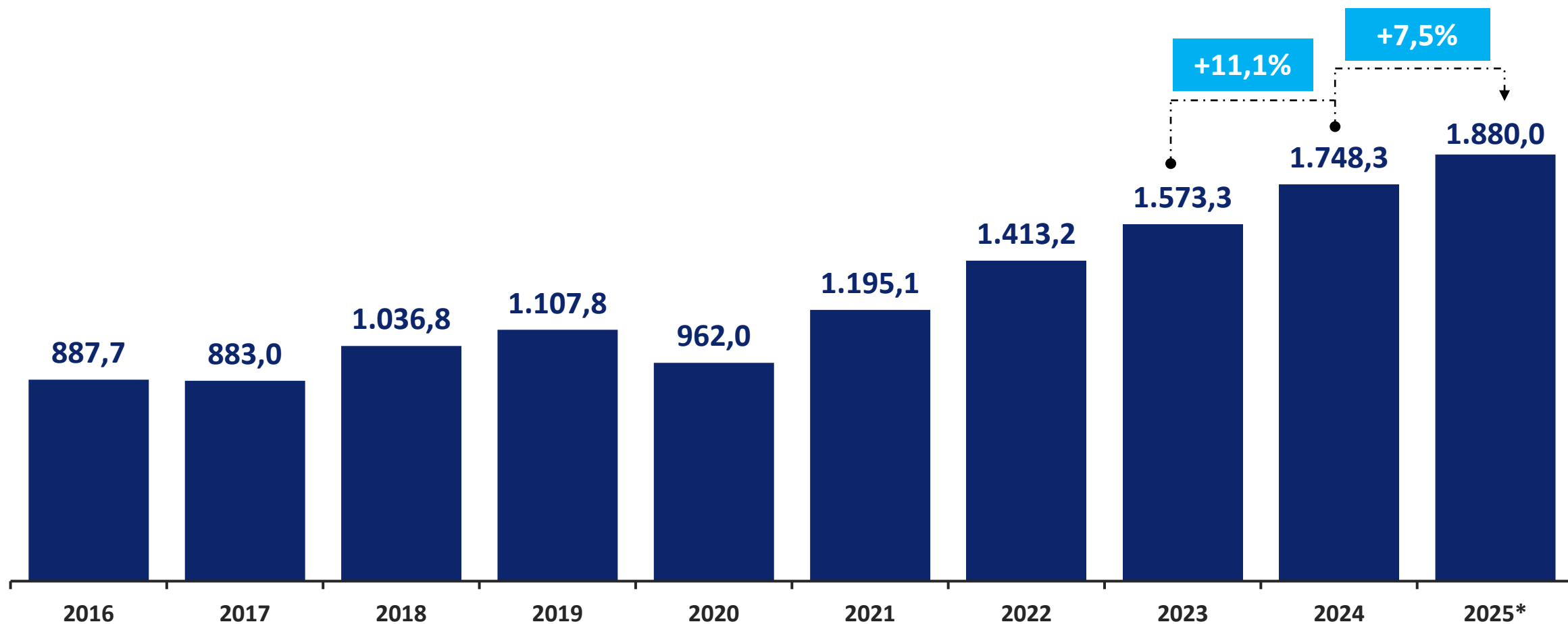
PRODUÇÃO DE MOTOCICLETAS POR TIPO DE PROPULSÃO

Em milhares de unidades

TIPO DE PROPULSÃO		Jan-Ago 2025	Share %	Jan-Ago 2024	Var. % 2025/2024
Combustão Interna	Flex: Etanol/Gasolina	845,8	63,7%	766,9	10,3%
	Gasolina	480,9	36,2%	412,4	16,6%
Elétrica		0,3	0,02%	0,0	-
Total		1.327,1	100,0%	1.179,2	12,5%

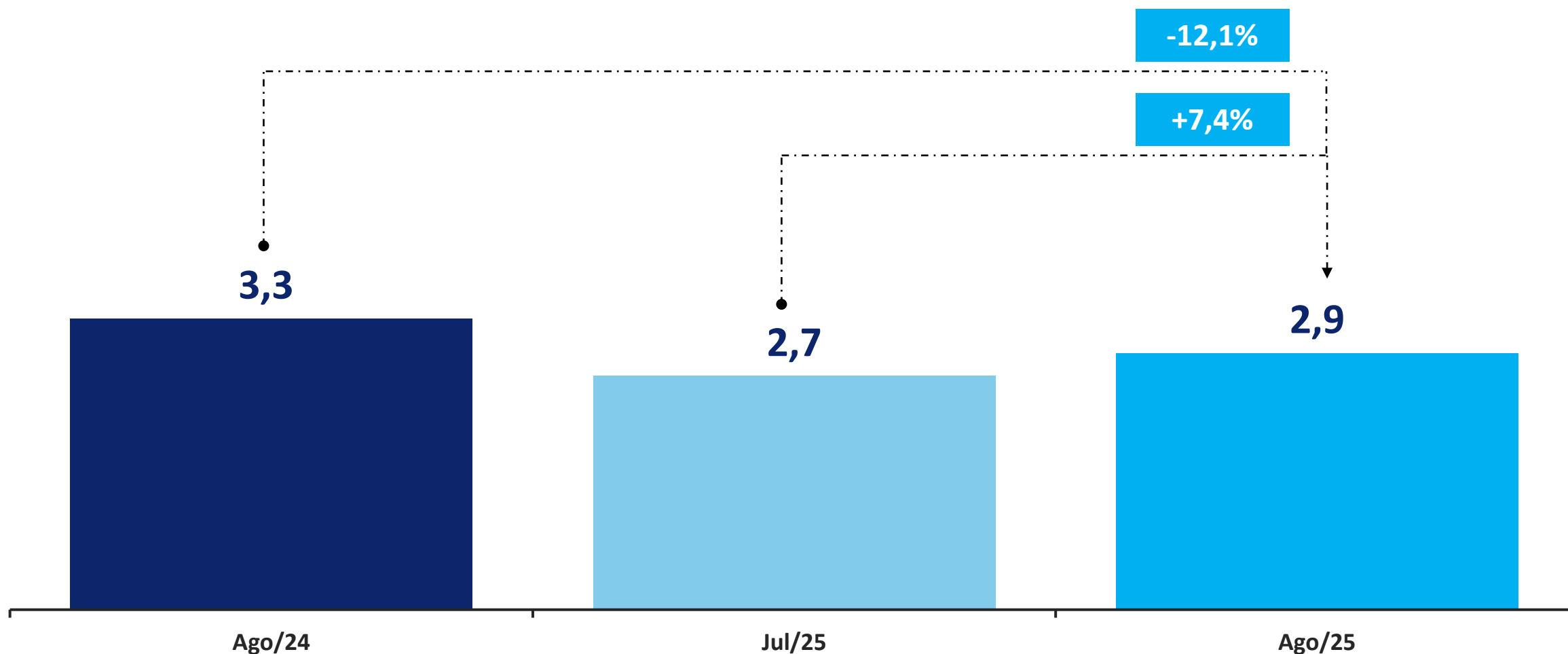
PRODUÇÃO DE MOTOCICLETAS

Em milhares de unidades



EXPORTAÇÃO DE MOTOCICLETAS MENSAL

Em milhares de unidades



EXPORTAÇÃO DE MOTOCICLETAS ACUMULADO

Em unidades

Realizado
Jan-Ago 2025

24.232

Variação em unids.
2025/2024

+2.070

Realizado
Jan-Ago 2024

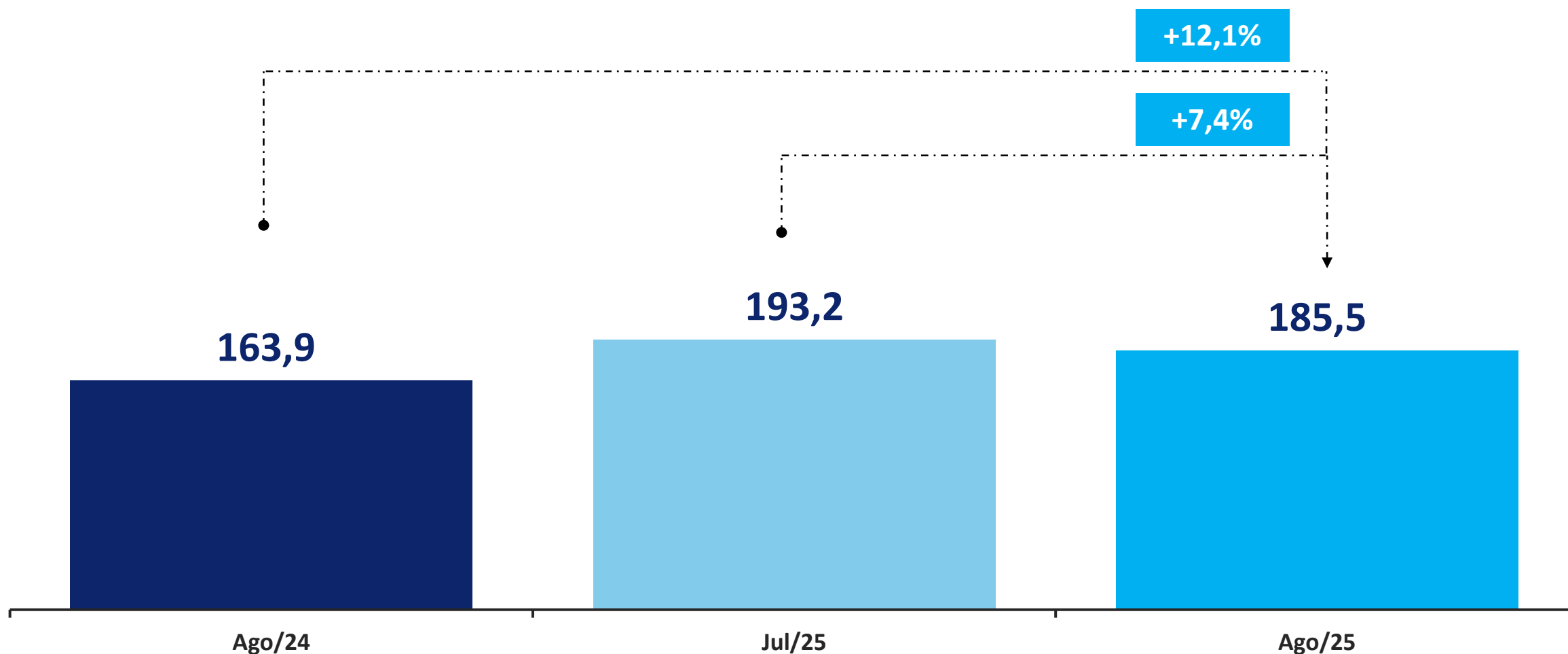
22.162

Variação em %
2025/2024

+9,3%

VAREJO DE MOTOCICLETAS MENSAL

Em milhares de unidades



Fonte: RENAVAL

Melhor agosto já registrado

VAREJO DE MOTOCICLETAS ACUMULADO (emplacamentos)

Em unidades

Realizado
Jan-Ago 2025

1.408.273

Variação em unids.
2025/2024

+154.256

Realizado
Jan-Ago 2024

1.254.017

Variação em %
2025/2024

+12,3%

Fonte: RENAVAL

Melhores primeiros oito meses do varejo já registrado

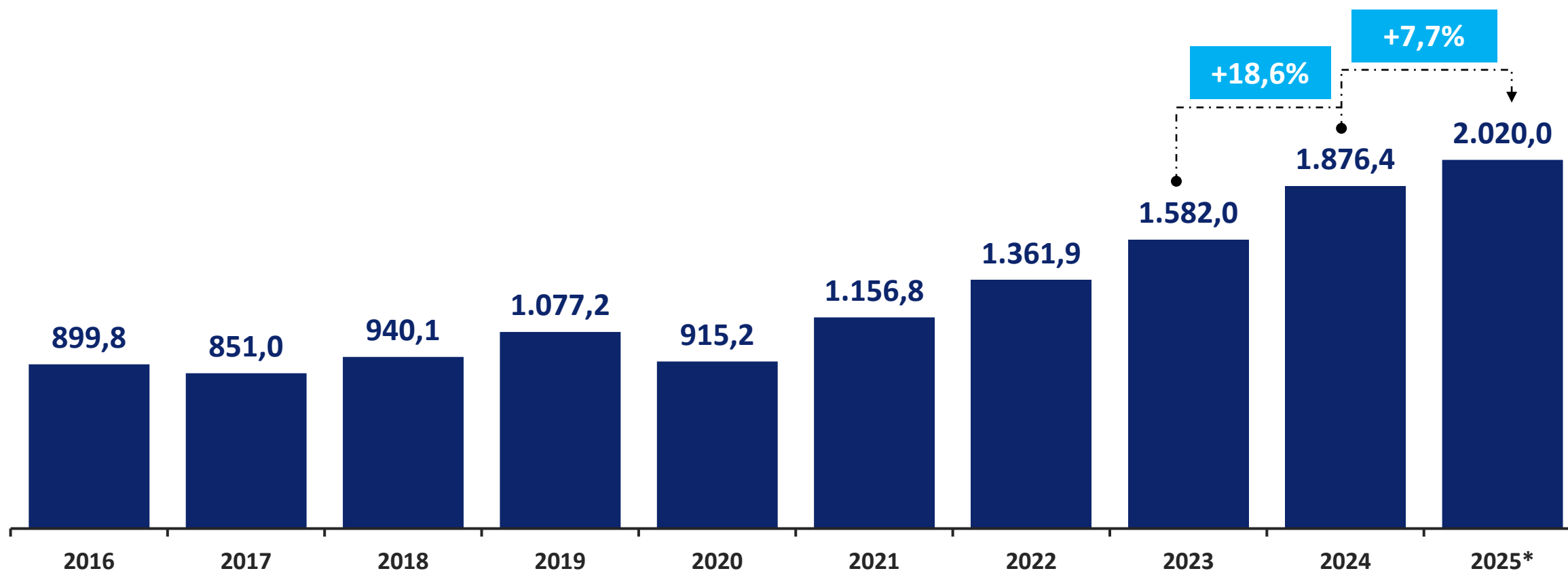
VAREJO DE MOTOCICLETAS ACUMULADO

Em milhares de unidades

REGIÃO	Jan-Ago 2025	Share %	Jan-Ago 2024	Var. % 2025/2024
Norte	184,8	13,1%	161,1	14,7%
Nordeste	464,5	33,0%	380,3	22,1%
Centro-Oeste	128,1	9,1%	126,7	1,1%
Sudeste	469,7	33,4%	471,3	-0,3%
Sul	161,2	11,4%	114,6	40,7%
Total	1.408,3	100%	1.254,0	12,3%

VAREJO DE MOTOCICLETAS ACUMULADO

Em milhares de unidades





MUITO OBRIGADO!



@abraciclo



Abraciclo



www.abraciclo.com.br



Abraciclo

ASSESSORIA DE IMPRENSA



Dúvidas e
esclarecimentos

Contato: Analuiza Tamura
analuiza.tamura@sdpress.com.br
(11) 98708-7787



APRESENTAÇÃO E RELEASES
Disponíveis no site da Abraciclo
www.abraciclo.com.br