

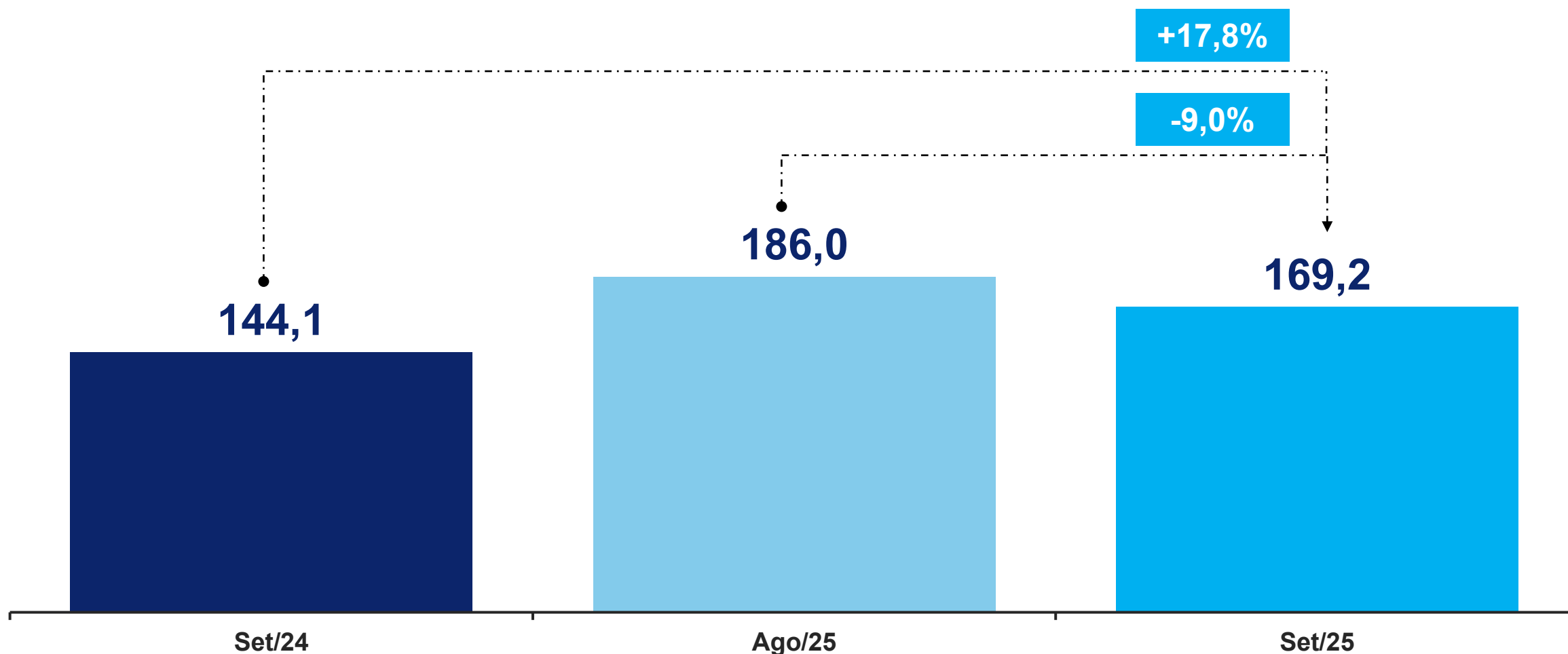
# RESULTADOS MENSAIS SEGMENTO MOTOCICLETA SETEMBRO DE 2025



Associação Brasileira dos Fabricantes de Motocicletas,  
Ciclomotores, Motonetas, Bicicletas e Similares

# PRODUÇÃO DE MOTOCICLETAS MENSAL

Em milhares de unidades



# PRODUÇÃO DE MOTOCICLETAS ACUMULADA

Em unidades

Realizado  
Jan-Set 2025

**1.496.169**

Variação em unids.  
2025/2024

**+172.841**

Realizado  
Jan-Set 2024

**1.323.328**

Variação em %  
2025/2024

**+13,1%**

# PRODUÇÃO DE MOTOCICLETAS POR CILINDRADA

Em milhares de unidades

CILINDRADA	Jan-Set 2025	Share %	Jan-Set 2024	Var. % 2025/2024
Até 160 cm <sup>3</sup>	1.175,0	78,5%	1.031,4	13,9%
De 161 a 449 cm <sup>3</sup>	282,3	18,9%	251,0	12,5%
Acima de 450 cm <sup>3</sup>	38,9	2,6%	40,9	-4,9%
Total	1.496,2	100%	1.323,3	13,1%

# PRODUÇÃO DE MOTOCICLETAS PRINCIPAIS CATEGORIAS

Em milhares de unidades

CATEGORIA	Jan-Set 2025	Share %	Jan-Set 2024	Var. % 2025/2024
Street	757,2	50,6%	650,8	16,3%
Trail	313,1	20,9%	259,5	20,7%
Motoneta	204,0	13,6%	202,4	0,8%
Scooter	131,2	8,8%	118,1	11,1%
Naked	37,2	2,5%	32,0	16,3%

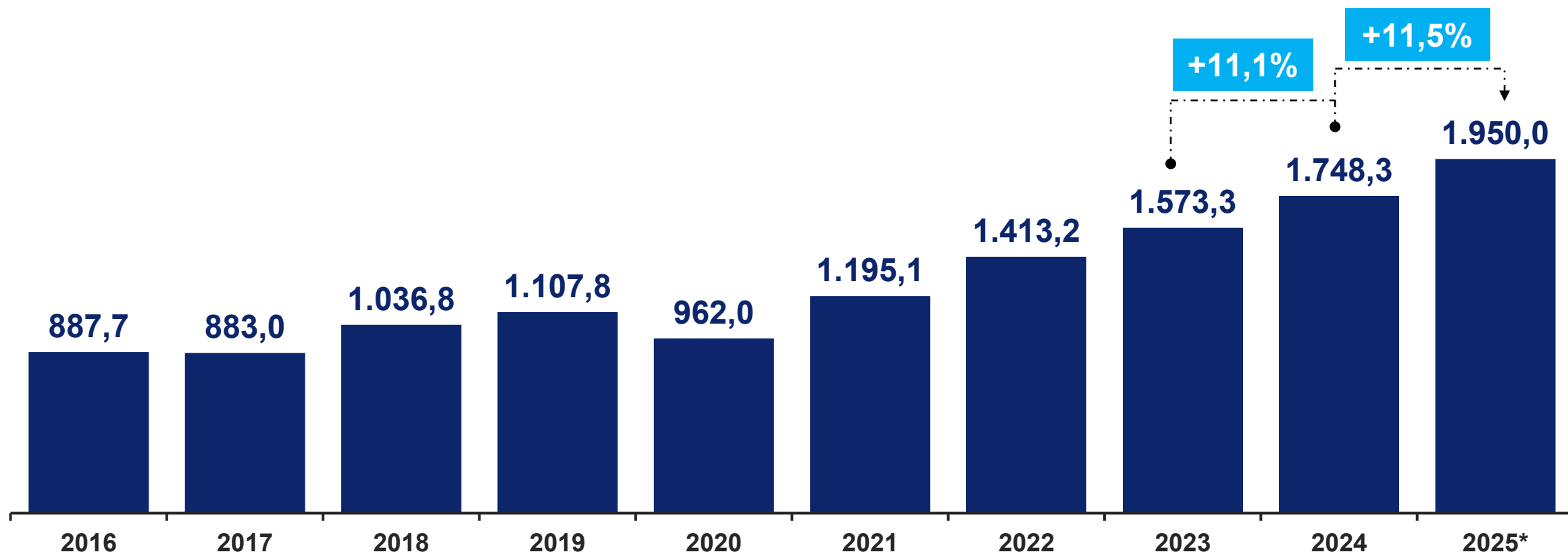
# PRODUÇÃO DE MOTOCICLETAS POR TIPO DE PROPULSÃO

Em milhares de unidades

TIPO DE PROPULSÃO	Jan-Set 2025	Share %	Jan-Set 2024	Var. % 2025/2024
Flex (Etanol/Gasolina)	953,5	63,7%	862,4	10,6%
Gasolina	542,3	36,3%	461,0	17,6%
Total	1.496,2	100,0%	1.323,3	13,1%

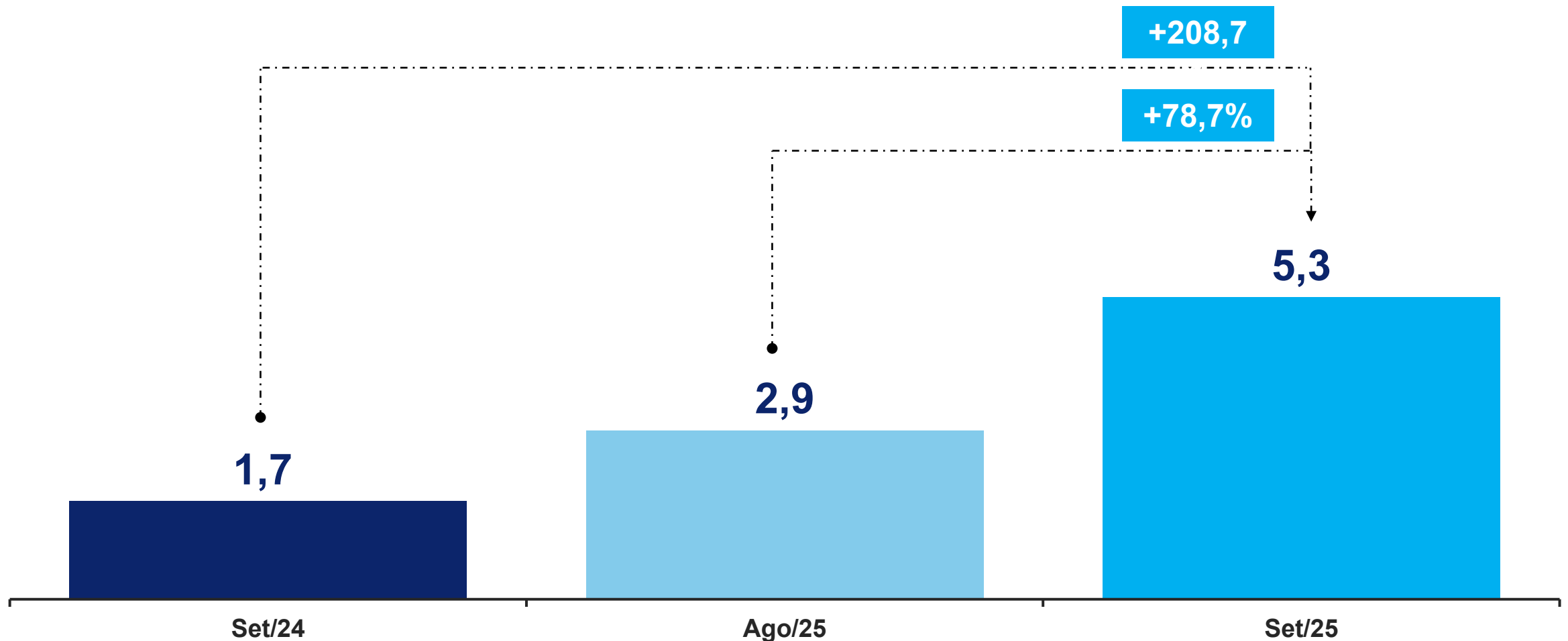
# PRODUÇÃO DE MOTOCICLETAS

Em milhares de unidades



# EXPORTAÇÃO DE MOTOCICLETAS MENSAL

Em milhares de unidades





# EXPORTAÇÃO DE MOTOCICLETAS ACUMULADA

Em unidades

Realizado  
Jan-Set 2025

**29.490**

Variação em unids.  
2025/2024

**+5.625**

Realizado  
Jan-Set 2024

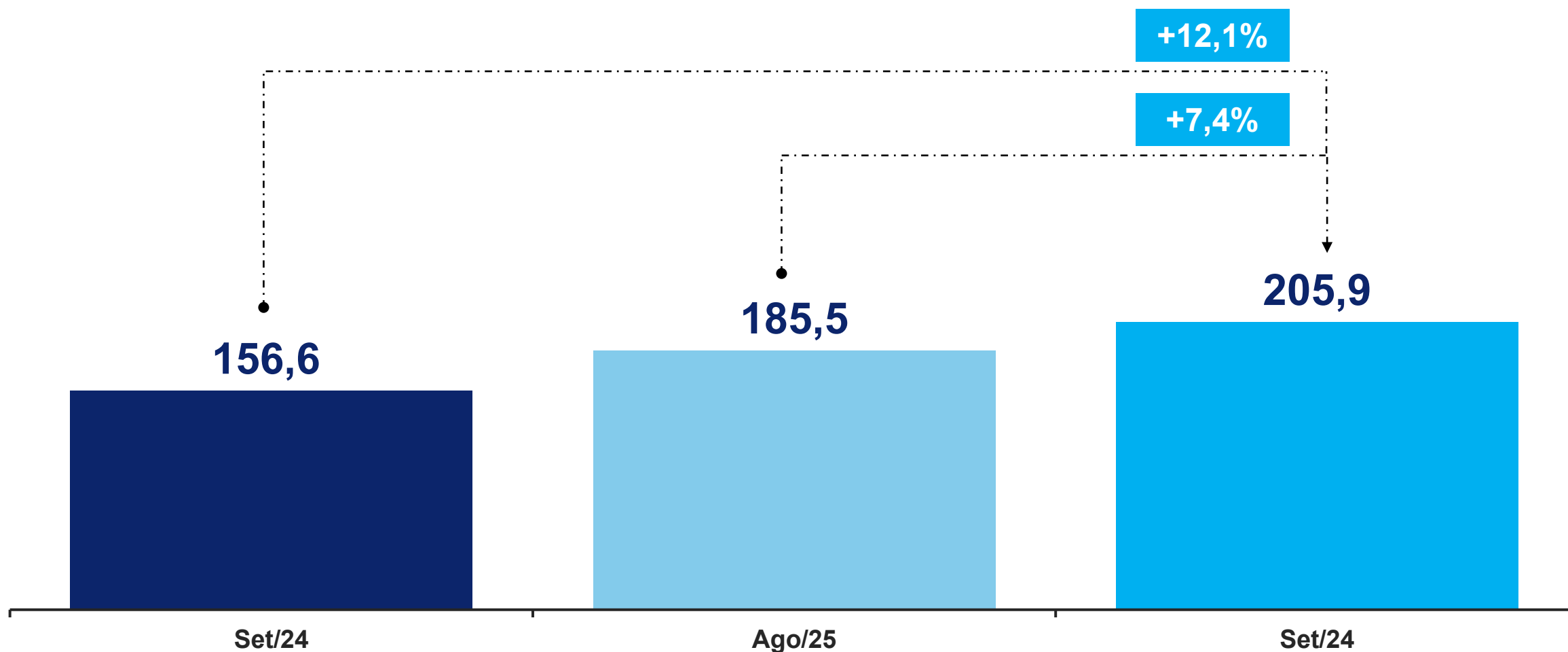
**23.865**

Variação em %  
2025/2024

**+23,6%**

# VAREJO DE MOTOCICLETAS MENSAL

Em milhares de unidades



# VAREJO DE MOTOCICLETAS ACUMULADA (Emplacamentos)

Em unidades

Realizado  
Jan-Set 2025

**1.614.191**

Variação em unids.  
2025/2024

**+203.531**

Realizado  
Jan-Set 2024

**1.410.660**

Variação em %  
2025/2024

**+14,4%**

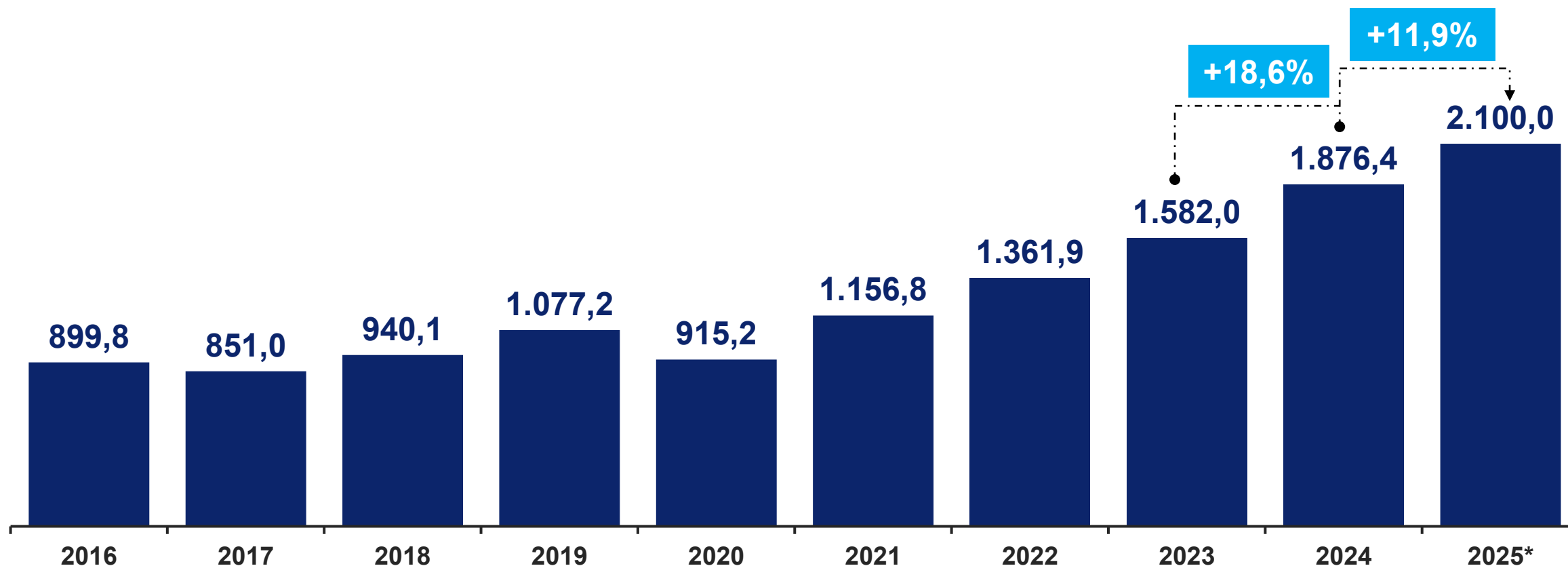
# VAREJO DE MOTOCICLETAS ACUMULADA

Em milhares de unidades

REGIÃO	Jan-Set 2025	Share %	Jan-Set 2024	Var. % 2025/2024
Norte	211,3	13,1%	180,6	17,0%
Nordeste	532,0	33,0%	429,2	24,0%
Centro-Oeste	147,2	9,1%	140,9	4,5%
Sudeste	535,8	33,2%	528,1	1,5%
Sul	187,9	11,6%	131,9	42,5%
Total	1.614,2	100%	1.410,7	14,4%

# VAREJO DE MOTOCICLETAS ACUMULADA

Em milhares de unidades





# MUITO OBRIGADO!



@abraciclo



Abraciclo



[www.abraciclo.com.br](http://www.abraciclo.com.br)



Abraciclo

ASSESSORIA DE IMPRENSA



Dúvidas e  
esclarecimentos

**Contato:** Analuiza Tamura  
[analuiza.tamura@sdpress.com.br](mailto:analuiza.tamura@sdpress.com.br)  
(11) 98708-7787



**APRESENTAÇÃO E RELEASES**  
Disponíveis no site da Abraciclo  
[www.abraciclo.com.br](http://www.abraciclo.com.br)