

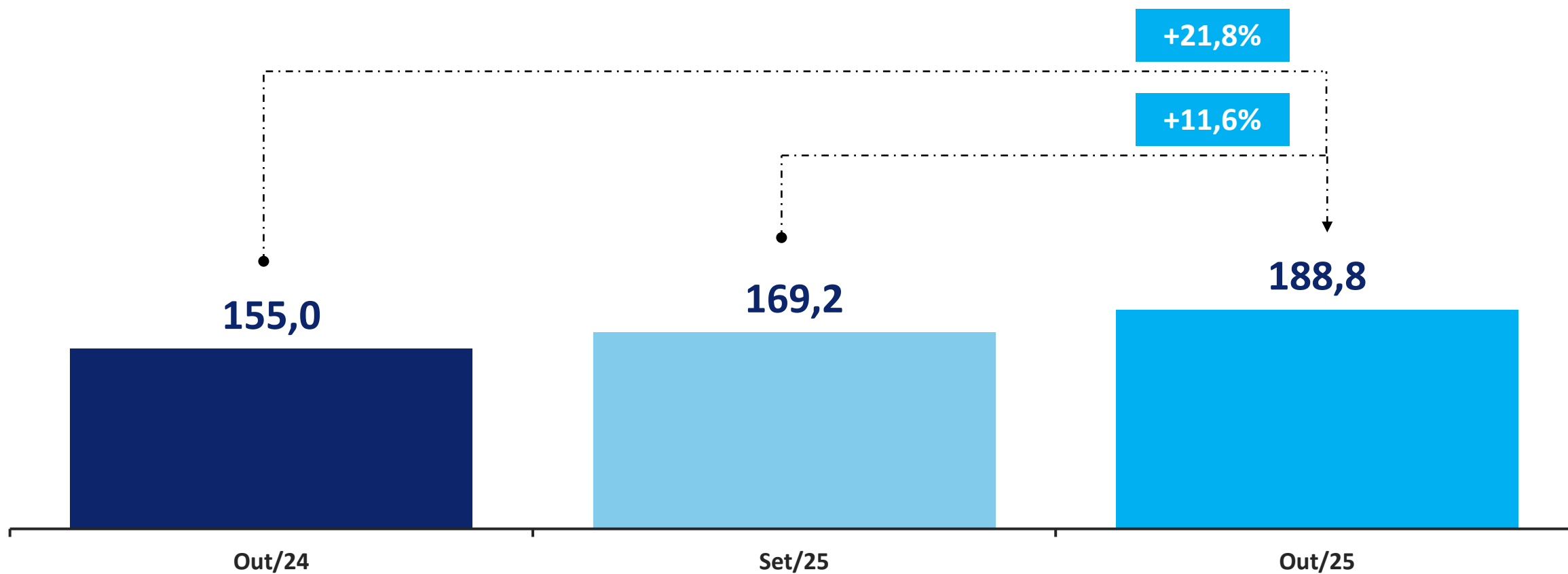
RESULTADOS MENSAIS SEGMENTO MOTOCICLETA OUTUBRO DE 2025



Associação Brasileira dos Fabricantes de Motocicletas,
Ciclomotores, Motonetas, Bicicletas e Similares

PRODUÇÃO DE MOTOCICLETAS MENSAL

Em milhares de unidades



Fonte: Associadas Abraciclo

Melhor outubro desde 2011

PRODUÇÃO DE MOTOCICLETAS ACUMULADA

Em unidades

Realizado
Jan-Out 2025

1.684.989

Variação em unids.
2025/2024

+206.671

Realizado
Jan-Out 2024

1.478.318

Variação em %
2025/2024

+14,0%

Fonte: Associadas Abraciclo

Melhores primeiros dez meses da produção desde 2011

PRODUÇÃO DE MOTOCICLETAS POR CILINDRADA

Em milhares de unidades

CILINDRADA	Jan-Out 2025	Share %	Jan-Out 2024	Var. % 2025/2024
Até 160 cm ³	1.320,1	78,3%	1.153,0	14,5%
De 161 a 449 cm ³	320,1	19,0%	278,6	14,9%
Acima de 450 cm ³	44,8	2,7%	46,7	-4,1%
Total	1.685,0	100%	1.478,3	14,0%

PRODUÇÃO DE MOTOCICLETAS

PRINCIPAIS CATEGORIAS

Em milhares de unidades

CATEGORIA	Jan-Out 2025	Share %	Jan-Out 2024	Var. % 2025/2024
Street	851,6	50,5%	722,3	17,9%
Trail	353,2	21,0%	291,9	21,0%
Motoneta	229,0	13,6%	227,8	0,5%
Scooter	146,8	8,7%	130,6	12,4%
Naked	42,0	2,5%	36,8	14,1%

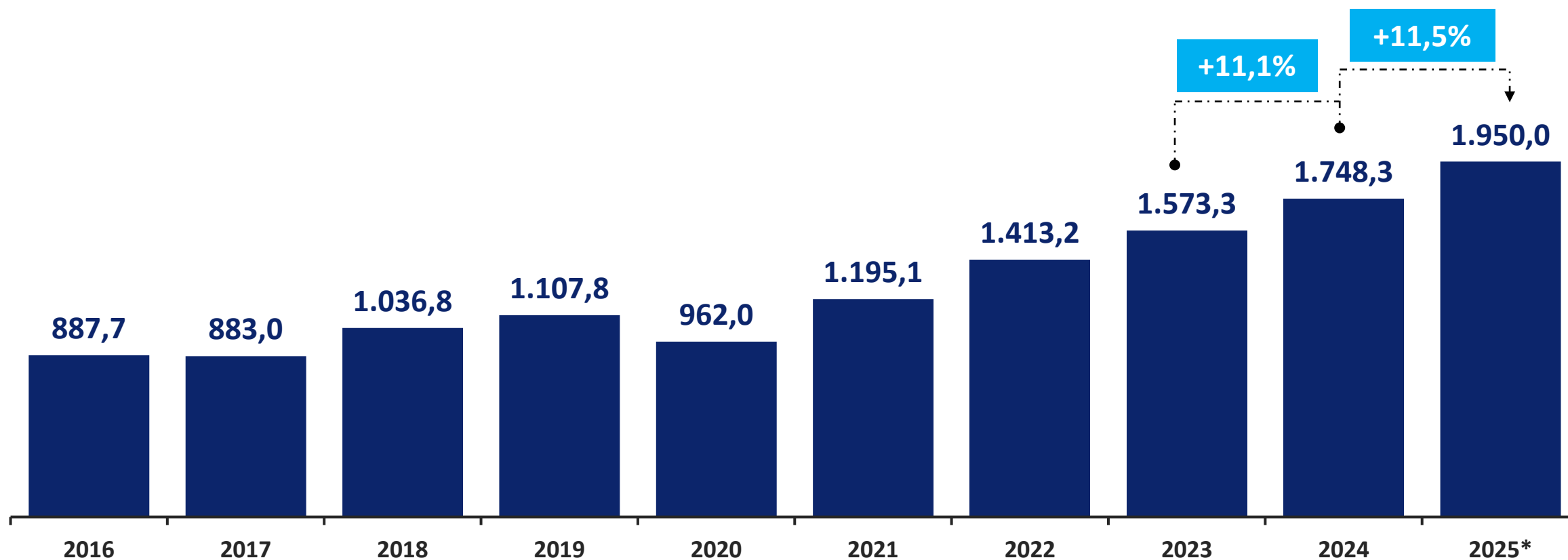
PRODUÇÃO DE MOTOCICLETAS POR TIPO DE PROPULSÃO

Em milhares de unidades

TIPO DE PROPULSÃO	Jan-Out 2025	Share %	Jan-Out 2024	Var. % 2025/2024
Flex (Etanol/Gasolina)	1.070,2	64,0%	964,3	11,0%
Gasolina	614,5	36,0%	514,0	19,5%
Total	1.685,0	100,0%	1.478,3	14,0%

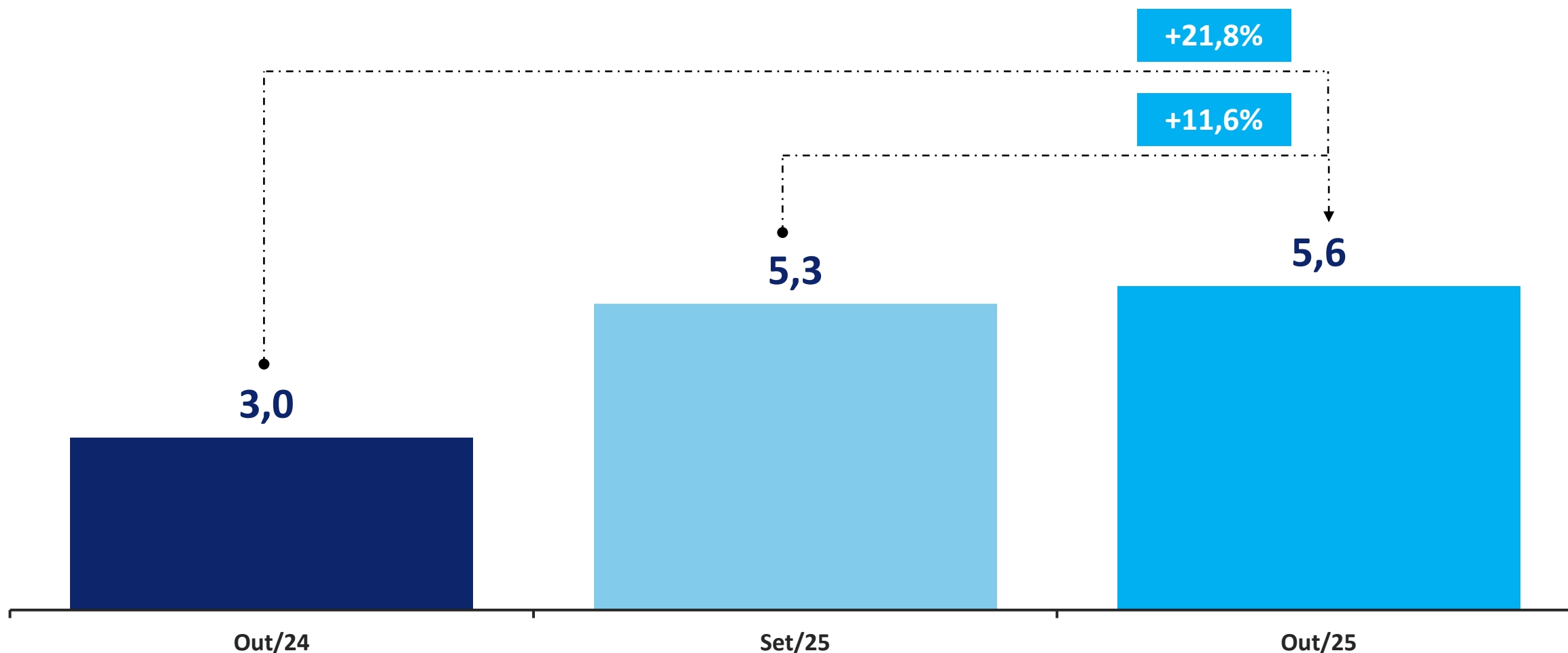
PRODUÇÃO DE MOTOCICLETAS

Em milhares de unidades



EXPORTAÇÃO DE MOTOCICLETAS MENSAL

Em milhares de unidades



EXPORTAÇÃO DE MOTOCICLETAS ACUMULADA

Em unidades

Realizado
Jan-Out 2025

35.058

Variação em unids.
2025/2024

+8.230

Realizado
Jan-Out 2024

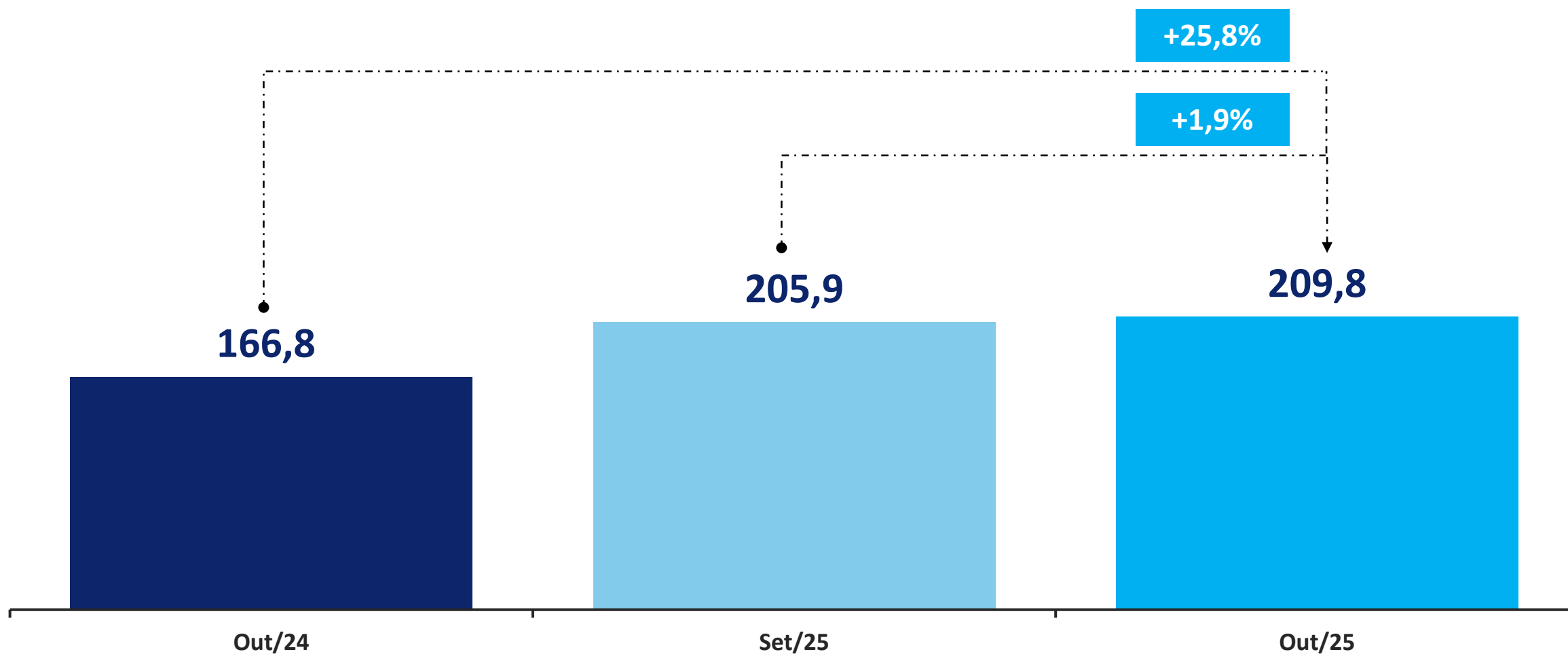
26.828

Variação em %
2025/2024

+30,7%

VAREJO DE MOTOCICLETAS MENSAL

Em milhares de unidades



Fonte: RENAVAL

Melhor outubro já registrado

VAREJO DE MOTOCICLETAS ACUMULADO (Emplacamentos)

Em unidades

Realizado
Jan-Out 2025

1.823.981

Variação em unids.
2025/2024

+246.562

Realizado
Jan-Out 2024

1.577.419

Variação em %
2025/2024

+15,6%

Fonte: RENAVAL

Melhores primeiros dez meses do varejo já registrados

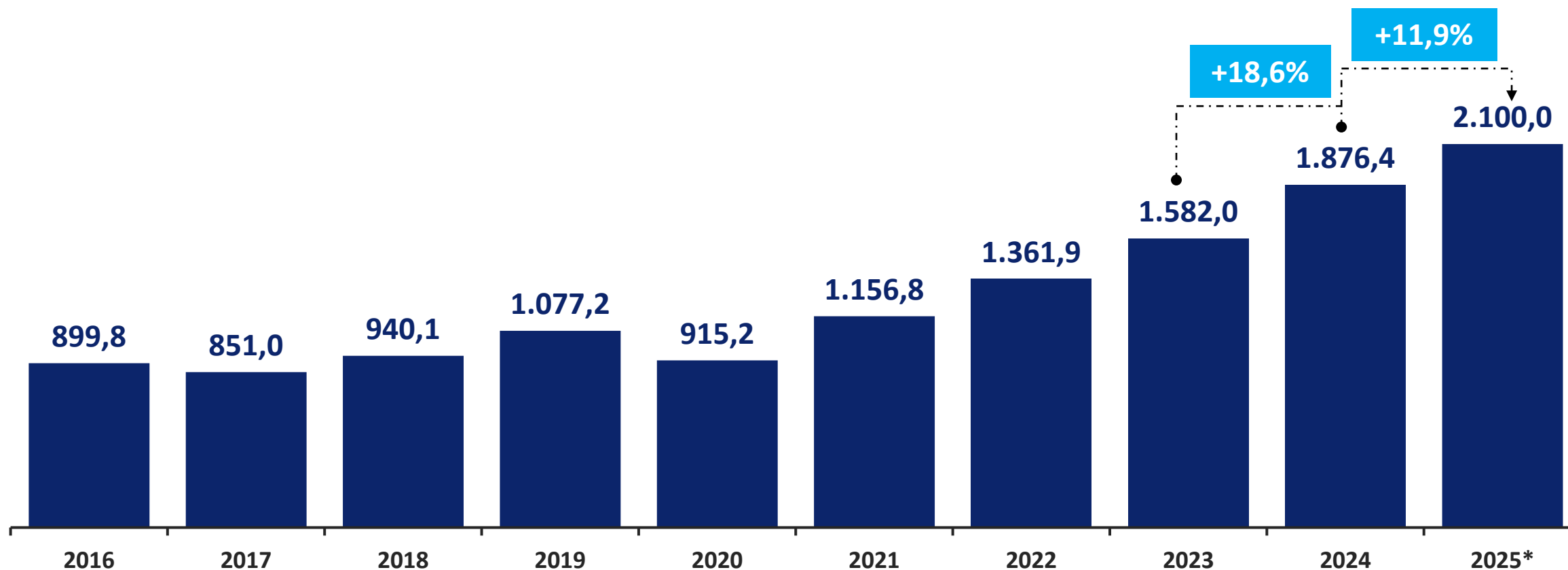
VAREJO DE MOTOCICLETAS ACUMULADO

Em milhares de unidades

REGIÃO	Jan-Out 2025	Share %	Jan-Out 2024	Var. % 2025/2024
Norte	237,3	13,0%	201,6	17,7%
Nordeste	602,5	33,0%	481,6	25,1%
Centro-Oeste	167,0	9,2%	156,6	6,6%
Sudeste	601,4	33,0%	587,8	2,3%
Sul	215,8	11,8%	149,8	44,1%
Total	1.824,0	100%	1.577,4	15,6%

VAREJO DE MOTOCICLETAS ACUMULADO

Em milhares de unidades





MUITO OBRIGADO!



@abraciclo



Abraciclo



www.abraciclo.com.br



Abraciclo

ASSESSORIA DE IMPRENSA



Dúvidas e
esclarecimentos

Contato: Analuiza Tamura
analuiza.tamura@sdpress.com.br
(11) 98708-7787



APRESENTAÇÃO E RELEASES
Disponíveis no site da Abraciclo
www.abraciclo.com.br