

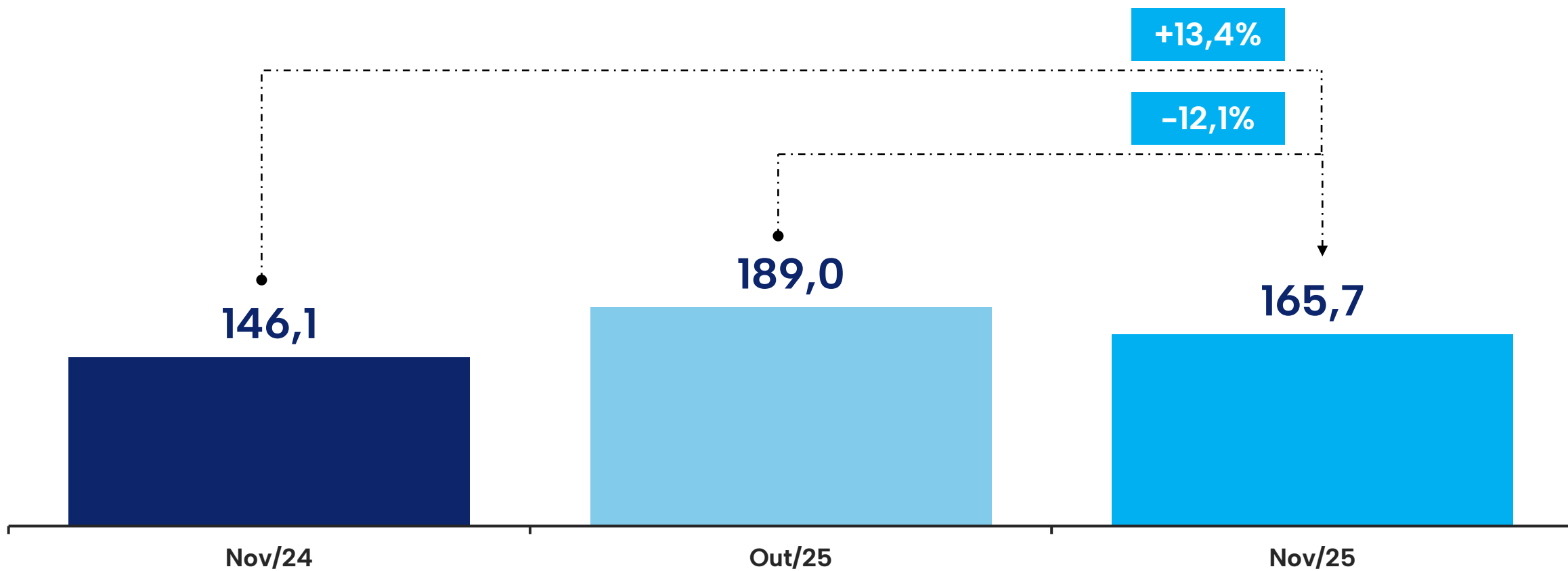
RESULTADOS MENSAIS SEGMENTO MOTOCICLETA NOVEMBRO DE 2025



Associação Brasileira dos Fabricantes de Motocicletas,
Ciclomotores, Motonetas, Bicicletas e Similares

PRODUÇÃO DE MOTOCICLETAS MENSAL

Em milhares de unidades



Fonte: Associadas Abraciclo

Melhor novembro desde 2011

PRODUÇÃO DE MOTOCICLETAS ACUMULADA

Em unidades

Realizado
Jan-Nov 2025

1.850.829

Variação em unids.
2025/2024

+226.456

Realizado
Jan-Nov 2024

1.624.373

Variação em %
2025/2024

+13,9%

Fonte: Associadas Abraciclo

Melhores primeiros onze meses de produção desde 2011

PRODUÇÃO DE MOTOCICLETAS POR CILINDRADA

Em milhares de unidades

CILINDRADA	Jan-Nov 2025	Share %	Jan-Nov 2024	Var. % 2025/2024
Até 160 cm ³	1.447,4	78,2%	1.267,4	14,2%
De 161 a 449 cm ³	353,8	19,1%	305,5	15,8%
Acima de 450 cm ³	49,6	2,7%	51,5	-3,7%
Total	1.850,8	100%	1.624,4	13,9%

PRODUÇÃO DE MOTOCICLETAS

PRINCIPAIS CATEGORIAS

Em milhares de unidades

CATEGORIA	Jan-Nov 2025	Share %	Jan-Nov 2024	Var. % 2025/2024
Street	935,8	50,6%	792,9	18,0%
Trail	388,6	21,0%	320,8	21,1%
Motoneta	250,4	13,5%	250,7	-0,1%
Scooter	159,0	8,6%	143,7	10,6%
Naked	47,9	2,6%	40,2	19,2%

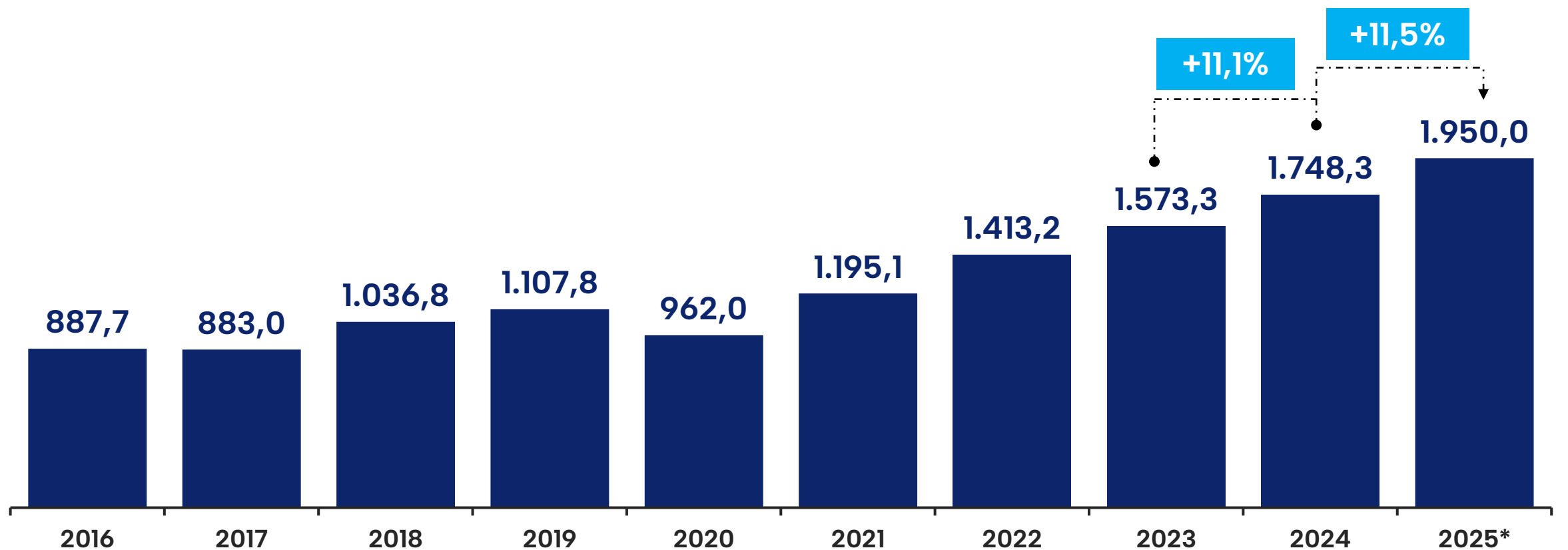
PRODUÇÃO DE MOTOCICLETAS POR TIPO DE PROPULSÃO

Em milhares de unidades

TIPO DE PROPULSÃO	Jan-Nov 2025	Share %	Jan-Nov 2024	Var. % 2025/2024
Flex (Etanol/Gasolina)	1.172,3	63,0%	1.064,0	10,2%
Gasolina	678,2	37,0%	560,4	21,0%
Total	1.850,8	100,0%	1.624,4	13,9%

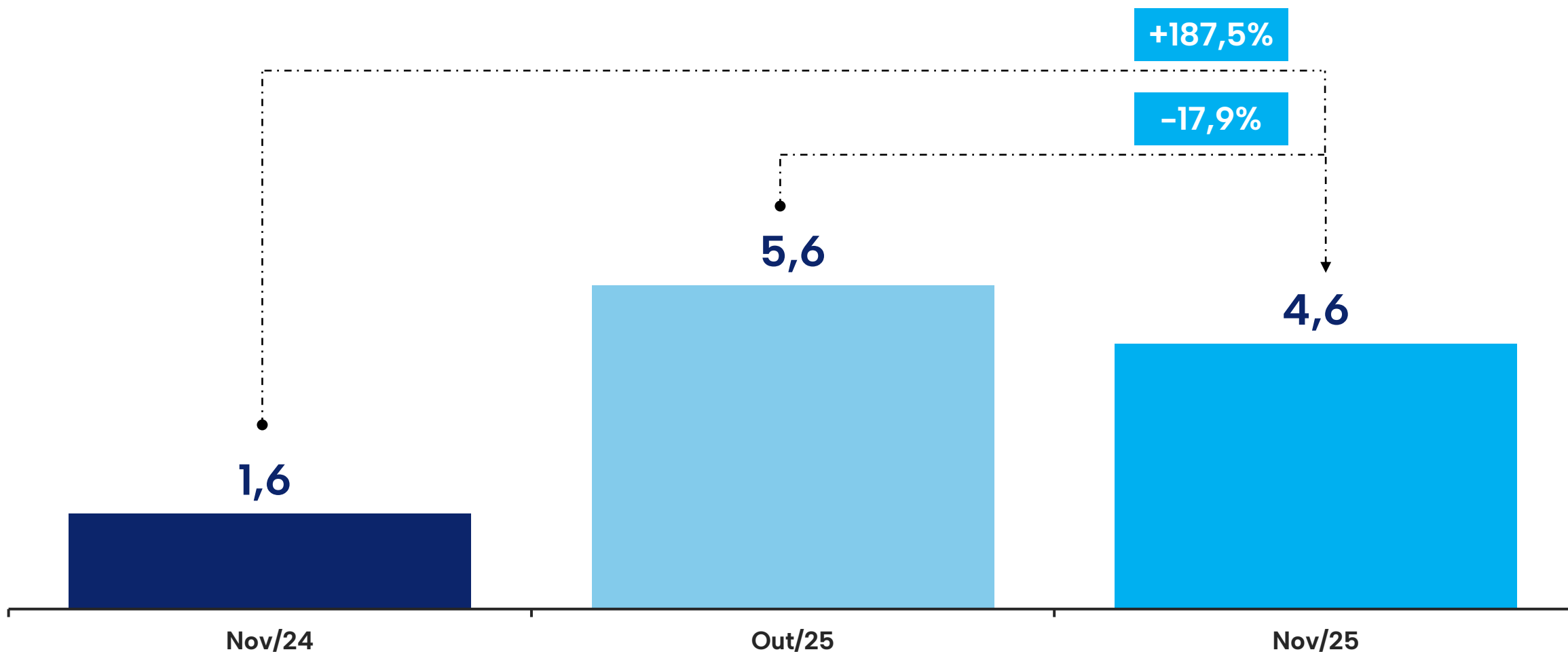
PRODUÇÃO DE MOTOCICLETAS

Em milhares de unidades



EXPORTAÇÃO DE MOTOCICLETAS MENSAL

Em milhares de unidades



EXPORTAÇÃO DE MOTOCICLETAS ACUMULADA

Em unidades

Realizado
Jan-Nov 2025

39.622

Variação em unids.
2025/2024

+11.154

Realizado
Jan-Nov 2024

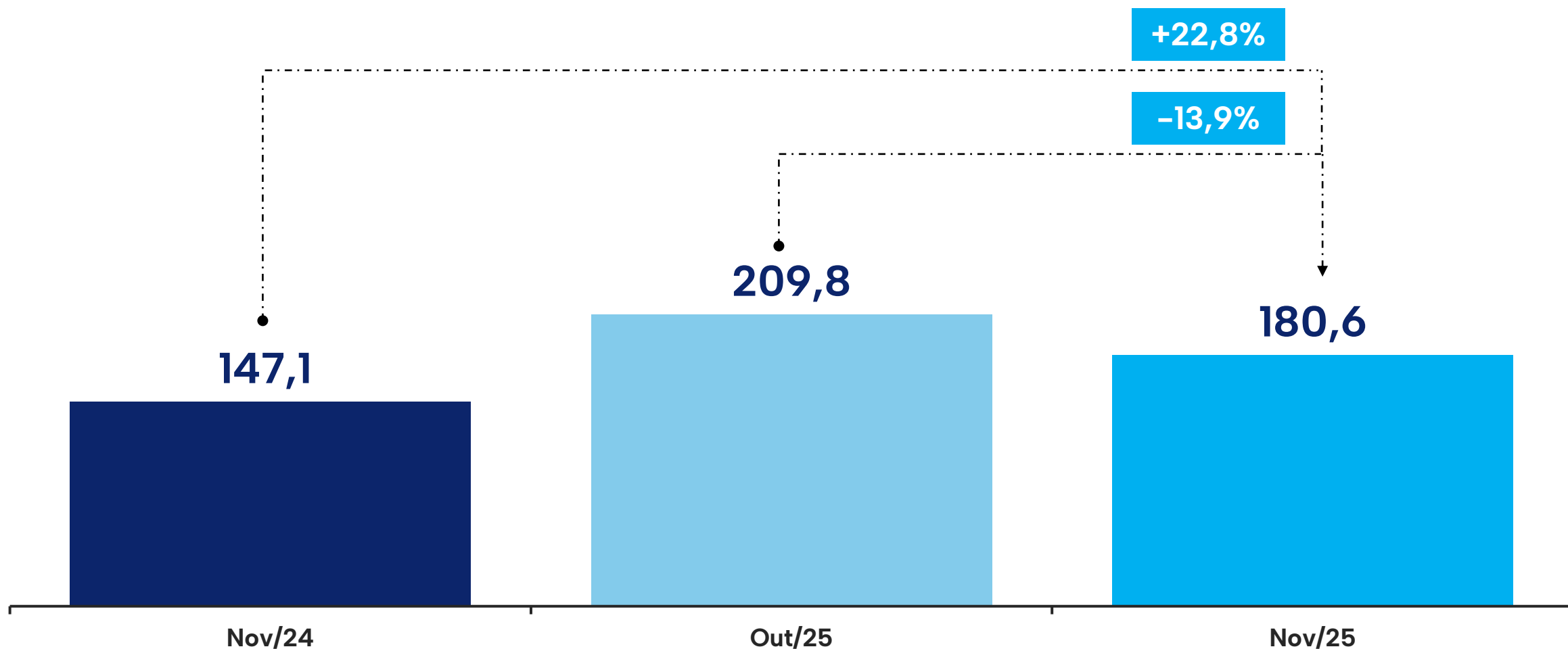
28.468

Variação em %
2025/2024

+39,2%

VAREJO DE MOTOCICLETAS MENSAL

Em milhares de unidades



Fonte: RENAVAL

Melhor novembro já registrado

VAREJO DE MOTOCICLETAS ACUMULADO (Emplacamentos)

Em unidades

Realizado
Jan-Nov 2025

2.004.626

Variação em unids.
2025/2024

+280.147

Realizado
Jan-Nov 2024

1.724.47

Variação em %
2025/2024

+16,2%

Fonte: RENAVAL

Melhores primeiros onze meses do varejo já registrados

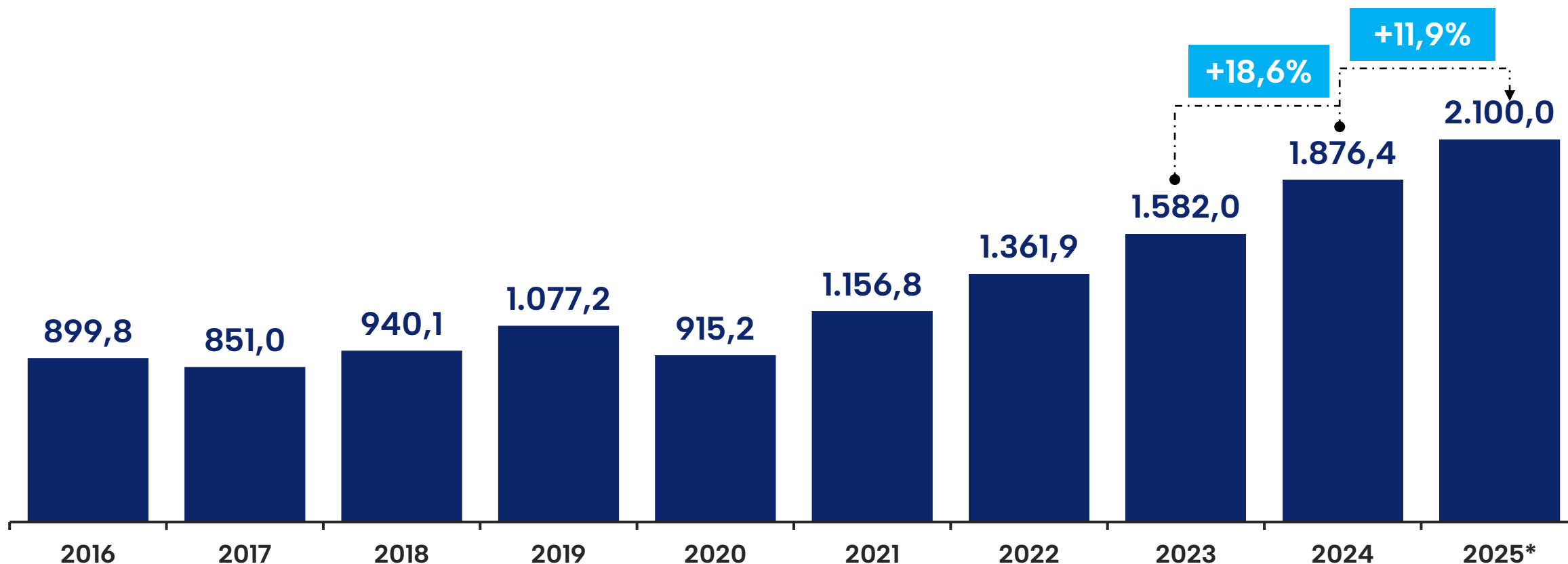
VAREJO DE MOTOCICLETAS ACUMULADO

Em milhares de unidades

REGIÃO	Jan-Nov 2025	Share %	Jan-Nov 2024	Var. % 2025/2024
Norte	261,0	13,0%	222,0	17,6%
Nordeste	662,9	33,1%	530,4	25,0%
Centro-Oeste	183,6	9,1%	170,2	7,9%
Sudeste	657,5	32,8%	636,0	3,4%
Sul	239,7	12,0%	166,0	44,4%
Total	2.004,6	100%	1.724,5	16,2%

VAREJO DE MOTOCICLETAS ACUMULADO

Em milhares de unidades





MUITO OBRIGADO!



@abraciclo



Abraciclo



www.abraciclo.com.br



Abraciclo

ASSESSORIA DE IMPRENSA



Dúvidas e
esclarecimentos

Contato: Analuiza Tamura
analuiza.tamura@sdpress.com.br
(11) 98708-7787



APRESENTAÇÃO E RELEASES
Disponíveis no site da Abraciclo
www.abraciclo.com.br