


---

# RESULTADOS MENSAIS SEGMENTO BICICLETA

---

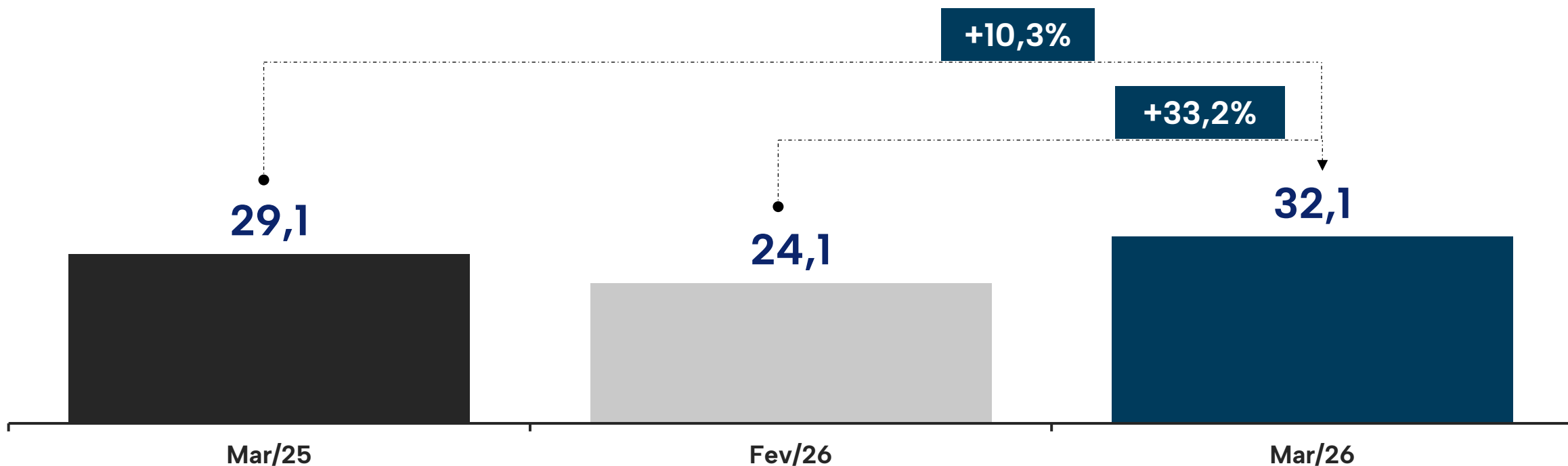


Conectando o Brasil em Duas Rodas



# PRODUÇÃO DE BICICLETAS MENSAL

Em milhares de unidades



# PRODUÇÃO DE BICICLETAS ACUMULADA

Em unidades

Realizado  
Jan-Mar 2026

**75.265**

Variação  
Real/Projetado

**-735**

Projeção inicial  
Jan-Mar 2026

**76.000**

Variação  
Real/Projetado

**-1%**

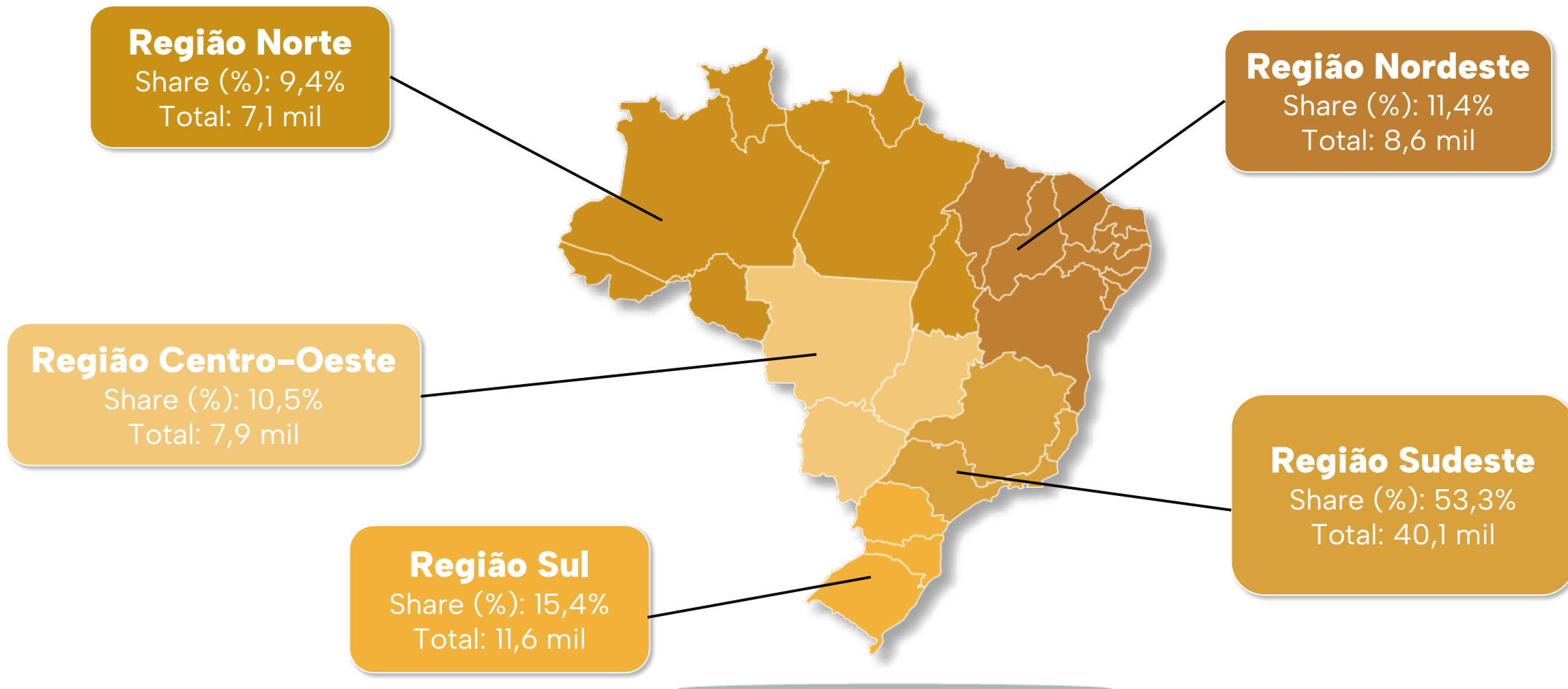
# PRODUÇÃO DE BICICLETAS POR CATEGORIA

Em porcentagem

CATEGORIA	Jan-Mar	Share %	Share %	Share %
	2026	2026	2025	2026 vs. 2025
MTB	27,2	36,1%	55,4%	-19,3%
Urbana/Lazer	17,5	23,2%	18,0%	5,2%
Elétrica	13,6	18,1%	8,2%	9,9%
Estrada/Gravel	1,8	2,4%	3,3%	-0,9%
Infantojuvenil	15,2	20,2%	15,1%	5,1%
<b>Total</b>	<b>75,3</b>	<b>100%</b>	<b>100%</b>	<b>-</b>

# DISTRIBUIÇÃO DA PRODUÇÃO DE BICICLETAS POR REGIÃO EM 2026

Em milhares de unidades



# MUITO OBRIGADO!



@abraciclo



Abraciclo



[www.abraciclo.com.br](http://www.abraciclo.com.br)



Abraciclo

## ASSESSORIA DE IMPRENSA



Dúvidas e  
esclarecimentos

**Contato:** Analuiza Tamura  
[analuiza.tamura@sdpress.com.br](mailto:analuiza.tamura@sdpress.com.br)  
(11) 98708-7787



Conectando o Brasil em Duas Rodas

**APRESENTAÇÃO E RELEASES**  
Disponíveis no site da Abraciclo  
[www.abraciclo.com.br](http://www.abraciclo.com.br)