


---

# RESULTADOS MENSAIS SEGMENTO MOTOCICLETA

---

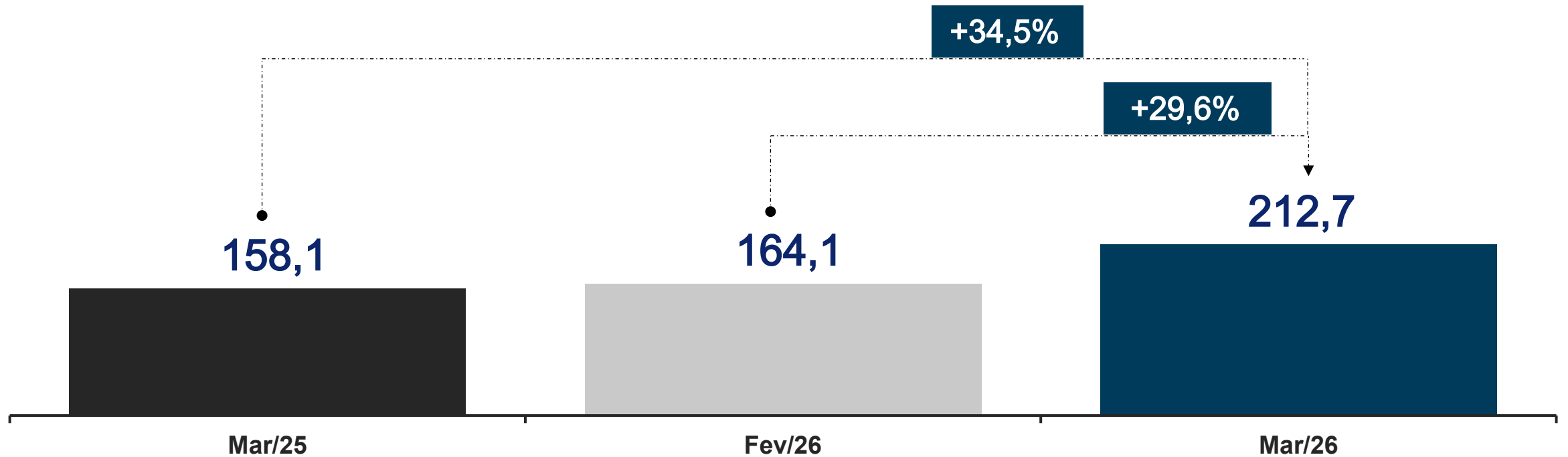


Conectando o Brasil em Duas Rodas



# PRODUÇÃO DE MOTOCICLETAS MENSAL

Em milhares de unidades



# PRODUÇÃO DE MOTOCICLETAS

Em unidades

Realizado  
Jan-Mar 2026  
**561.448**

Varição em unids.  
2026/2025  
**+60.547**

Realizado  
Jan-Mar 2025  
**500.901**

Varição em %  
2026/2025  
**+12,1%**

# PRODUÇÃO DE MOTOCICLETAS POR CILINDRADA

Em milhares de unidades

CILINDRADA		Jan-Mar 2026	Share %	Jan-Mar 2025	Var. % 2026/2025
	Até 160 cm <sup>3</sup>	435,7	77,6%	392,7	10,9%
De 161 a 449 cm <sup>3</sup>	110,4	19,7%	97,2	13,6%	
Acima de 450 cm <sup>3</sup>	15,3	2,7%	11,0	39,1%	
<b>Total</b>	<b>561,4</b>	<b>100%</b>	<b>500,9</b>	<b>12,1%</b>	

# PRODUÇÃO DE MOTOCICLETAS POR CATEGORIA

Em milhares de unidades

CATEGORIA	Jan-Mar 2026	Share %	Jan-Mar 2025	Var. % 2026/2025
	Street	290,3	51,7%	260,0
Trail	112,0	20,0%	100,9	11,0%
Motoneta	73,6	13,1%	67,4	9,2%
Scooter	49,4	8,8%	46,3	6,7%
Naked	8,7	1,5%	3,0	190,0%
Off-Road	7,8	1,4%	5,6	39,3%
Big Trail	5,6	1,0%	3,9	43,6%
<b>Crossover</b>	5,0	0,9%	5,3	-5,7%
Sport	4,9	0,9%	4,4	11,4%
<b>Classic</b>	2,2	0,3%	2,5	-12,0%
<b>Cruiser</b>	0,9	0,2%	1,1	-18,2%
<b>Super Sport</b>	0,4	0,1%	0,3	33,3%
Touring	0,5	0,1%	0,2	150,0%
<b>Sport Touring</b>	0,1	0,0%	0,0	-

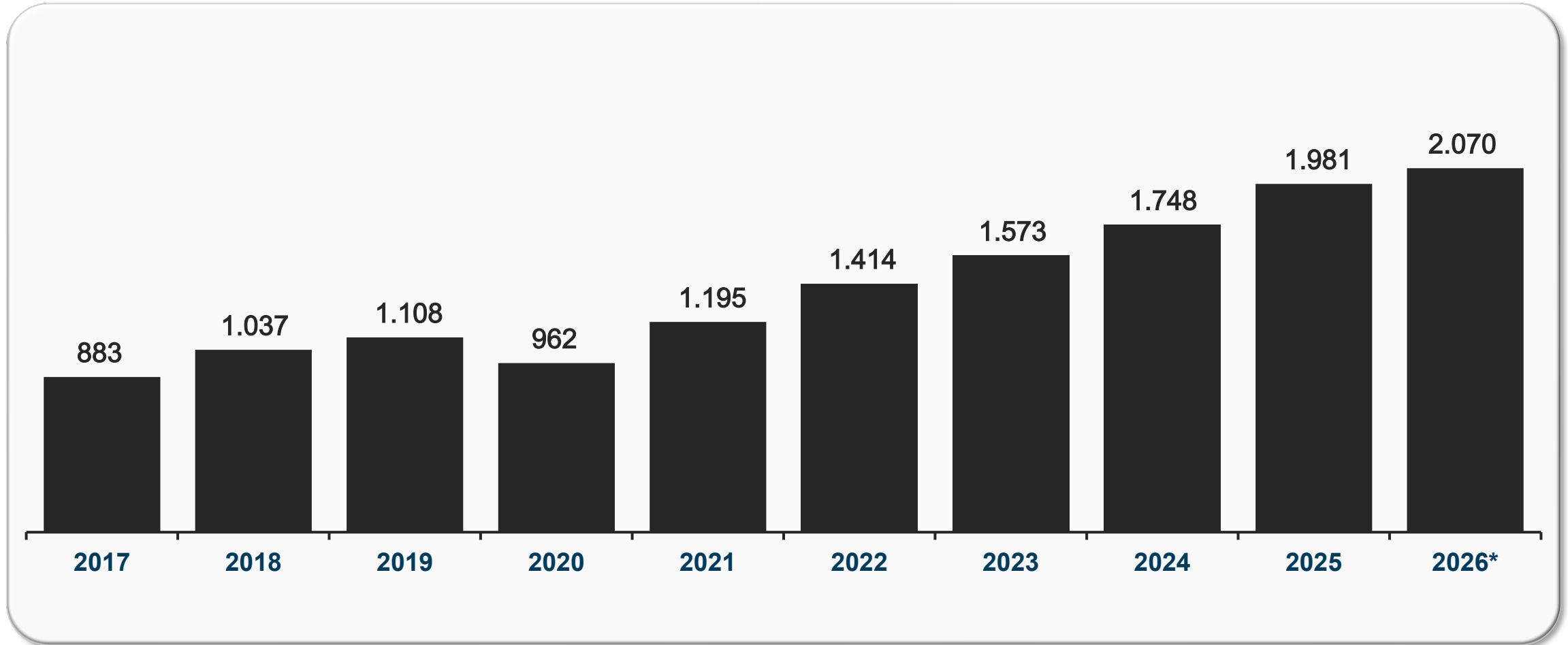
# PRODUÇÃO DE MOTOCICLETAS POR TIPO DE PROPULSÃO

Em milhares de unidades

TIPO DE PROPULSÃO	Jan-Mar 2026	Share %	Jan-Mar 2025	Var. % 2026/2025
	Flex (Etanol/Gasolina)	347,8	61,9%	323,3
Gasolina	213,6	38,1%	177,5	20,4%
<b>Total</b>	<b>561,4</b>	<b>100%</b>	<b>500,9</b>	<b>12,1%</b>

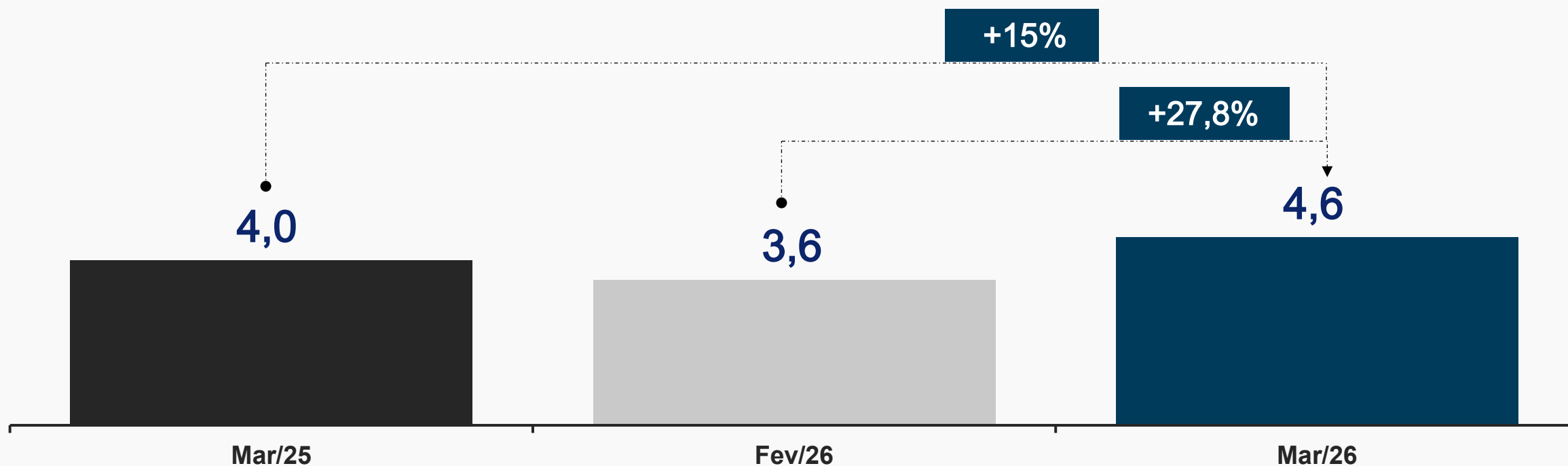
# PRODUÇÃO DE MOTOCICLETAS

Em milhares de unidades



# EXPORTAÇÃO DE MOTOCICLETAS MENSAL

Em milhares de unidades



# EXPORTAÇÃO DE MOTOCICLETAS

Em unidades

Realizado  
Jan-Mar 2026

**11.441**

Variação em unids.  
2026/2025

**+1.798**

Realizado  
Jan-Mar 2025

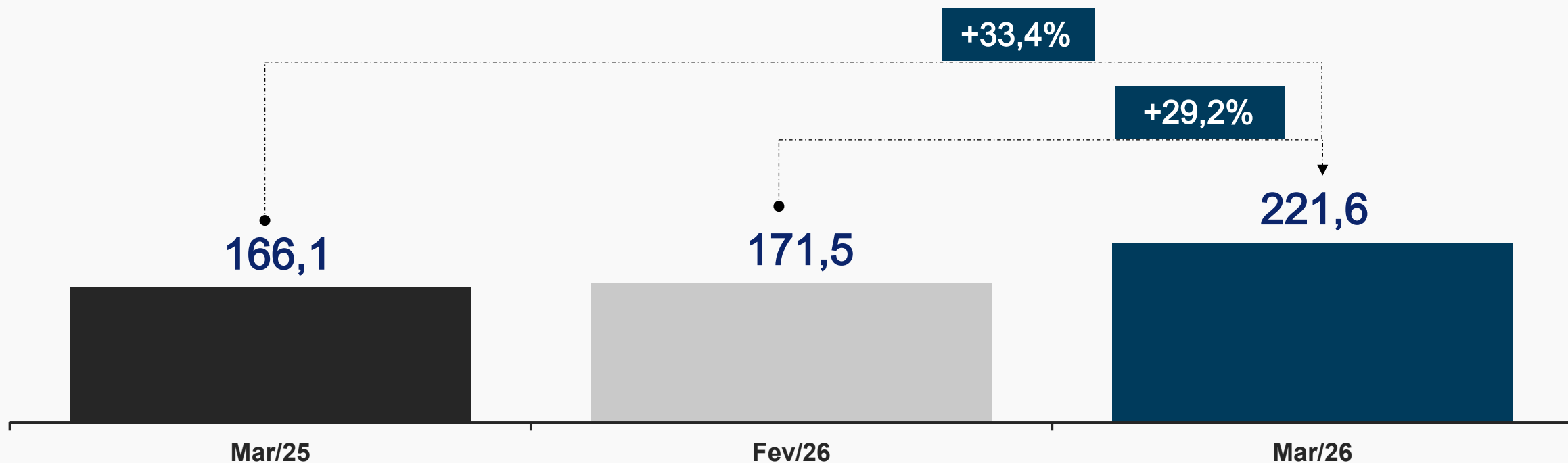
**9.643**

Variação em %  
2026/2025

**+18,6%**

# VAREJO DE MOTOCICLETAS MENSAL

Em milhares de unidades



Fonte: RENAAM

**Recorde histórico de vendas**

# VAREJO DE MOTOCICLETAS (Emplacamentos)

Em unidades

Realizado  
Jan-Mar 2026  
**571.728**

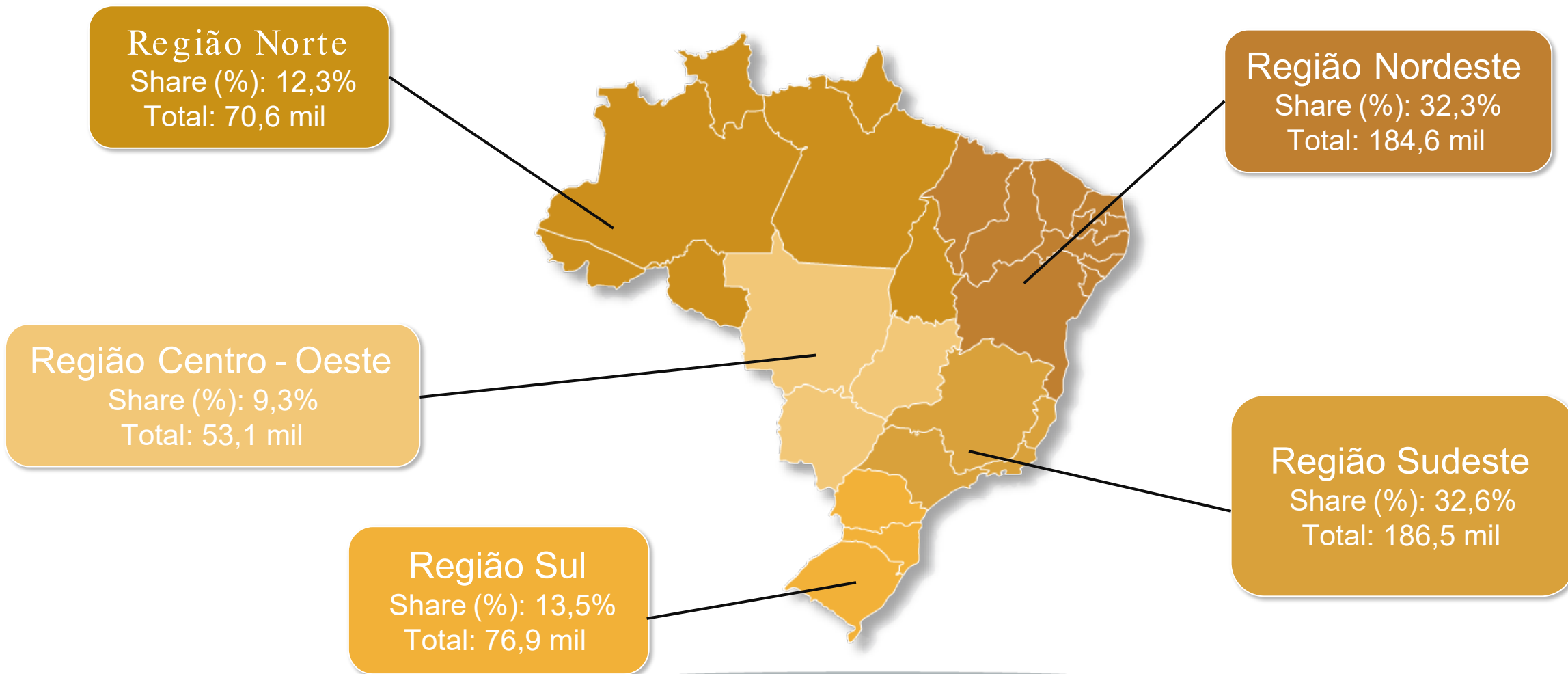
Varição em unids.  
2026/2025  
**+97.703**

Realizado  
Jan-Mar 2025  
**474.025**

Varição em %  
2026/2025  
**+20,6%**

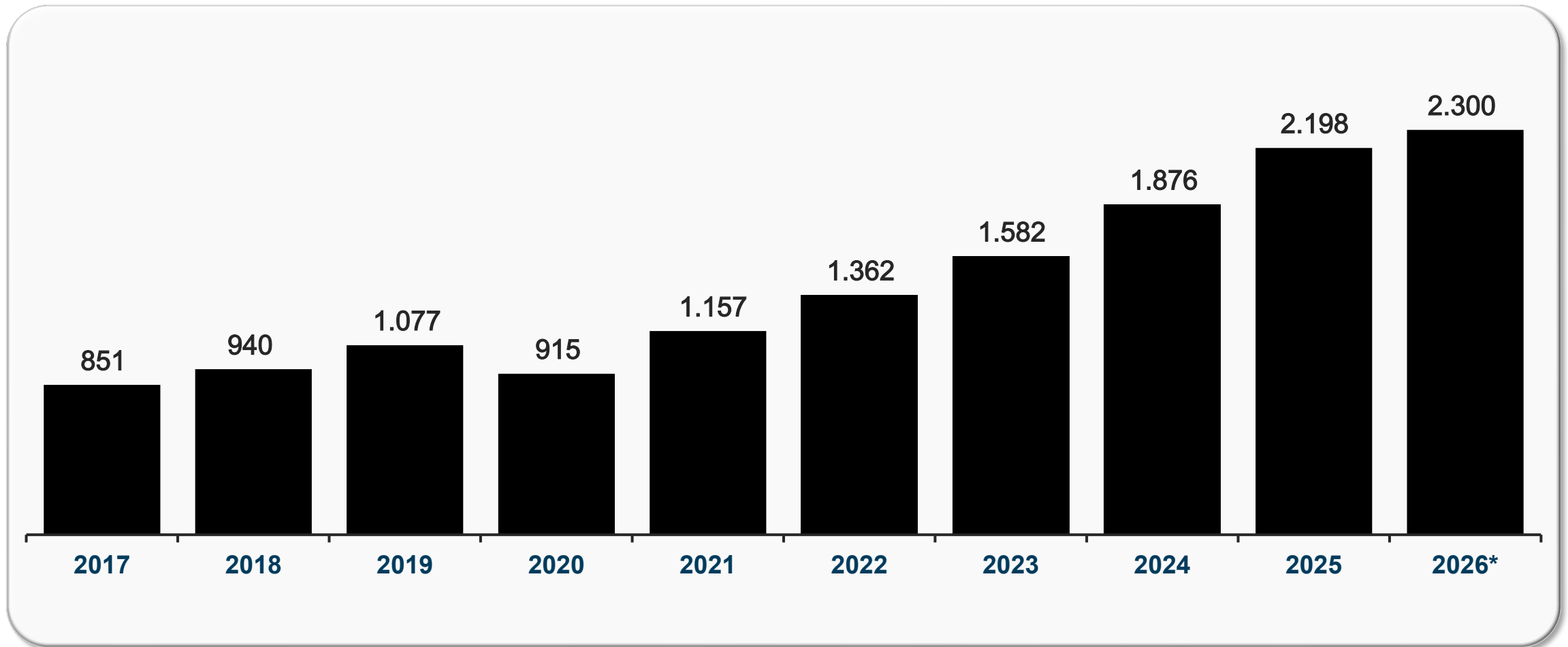
# VAREJO DE MOTOCICLETAS POR REGIÃO EM 2026

Em milhares de unidades



# VAREJO DE MOTOCICLETAS

Em milhares de unidades



# MUITO OBRIGADO!



@abraciclo



Abraciclo



[www.abraciclo.com.br](http://www.abraciclo.com.br)



Abraciclo

## ASSESSORIA DE IMPRENSA



Dúvidas e  
esclarecimentos

Contato: Analuiza Tamura  
[analuiza.tamura@sdpress.com.br](mailto:analuiza.tamura@sdpress.com.br)  
(11) 98708-7787



Conectando o Brasil em Duas Rodas

**APRESENTAÇÃO E RELEASES**  
Disponíveis no site da Abraciclo  
[www.abraciclo.com.br](http://www.abraciclo.com.br)