


# RESULTADOS MENSAIS SEGMENTO MOTOCICLETA

---

Abril

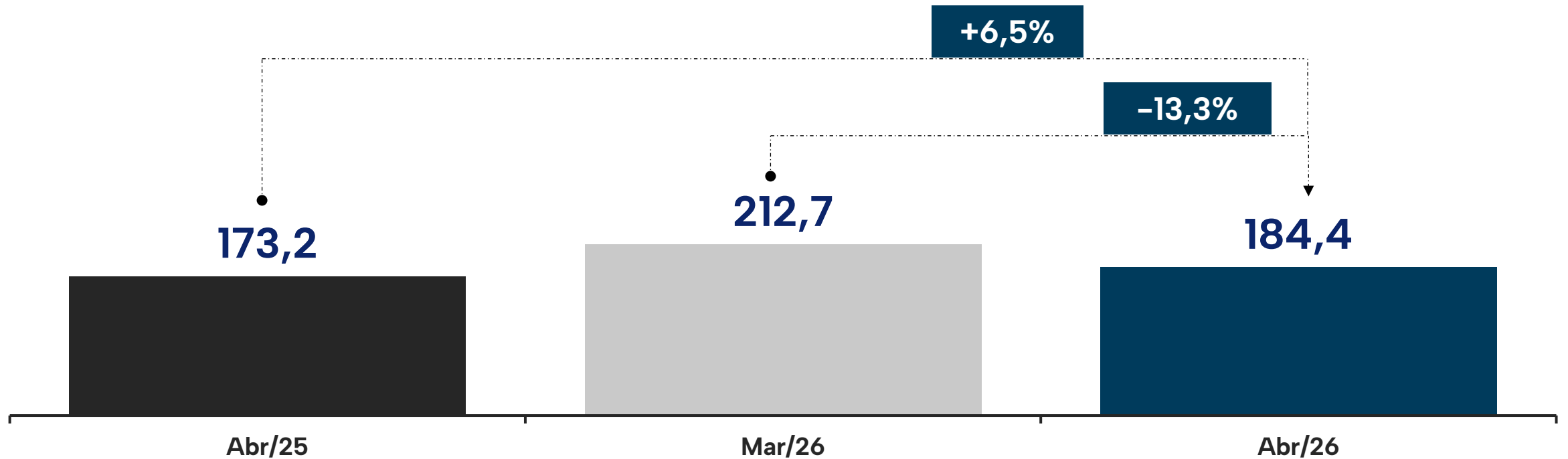


Conectando o Brasil em Duas Rodas



# PRODUÇÃO DE MOTOCICLETAS MENSAL

Em milhares de unidades



# PRODUÇÃO DE MOTOCICLETAS

Em unidades

Realizado  
Jan-Abr 2026  
**745.824**

Varição em unids.  
2026/2025  
**+71.681**

Realizado  
Jan-Abr 2025  
**674.143**

Varição em %  
2026/2025  
**+10,6%**

# PRODUÇÃO DE MOTOCICLETAS POR CILINDRADA

Em milhares de unidades

CILINDRADA	Jan-Abr 2026	Share %	Jan-Abr 2025	Var. % 2026/2025
	Até 160 cm <sup>3</sup>	581,7	78,0%	529,7
De 161 a 449 cm <sup>3</sup>	142,7	19,1%	129,5	10,2%
Acima de 450 cm <sup>3</sup>	21,4	2,9%	14,9	43,6%
<b>Total</b>	<b>745,8</b>	<b>100%</b>	<b>674,1</b>	<b>10,6%</b>

# PRODUÇÃO DE MOTOCICLETAS POR CATEGORIA

Em milhares de unidades

CATEGORIA	Jan-Abr 2026	Share %	Jan-Abr 2025	Var. % 2026/2025
	Street	383,5	51,4%	347,4
Trail	148,8	20,0%	139,8	6,4%
Motoneta	97,8	13,1%	90,2	8,4%
Scooter	67,6	9,1%	61,0	10,8%
Naked	11,9	1,6%	5,3	124,5%
Off-Road	9,8	1,3%	7,7	27,3%
Big Trail	7,4	1,0%	5,7	29,8%
Crossover	6,9	0,9%	7,1	-2,8%
Sport	6,6	0,9%	5,5	20,0%
Classic	2,6	0,3%	2,6	0,0%
Cruiser	1,2	0,2%	1,3	-7,7%
Super Sport	0,7	0,1%	0,3	133,3%
Touring	0,7	0,1%	0,2	250,0%
Sport Touring	0,3	0,0%	0,0	-

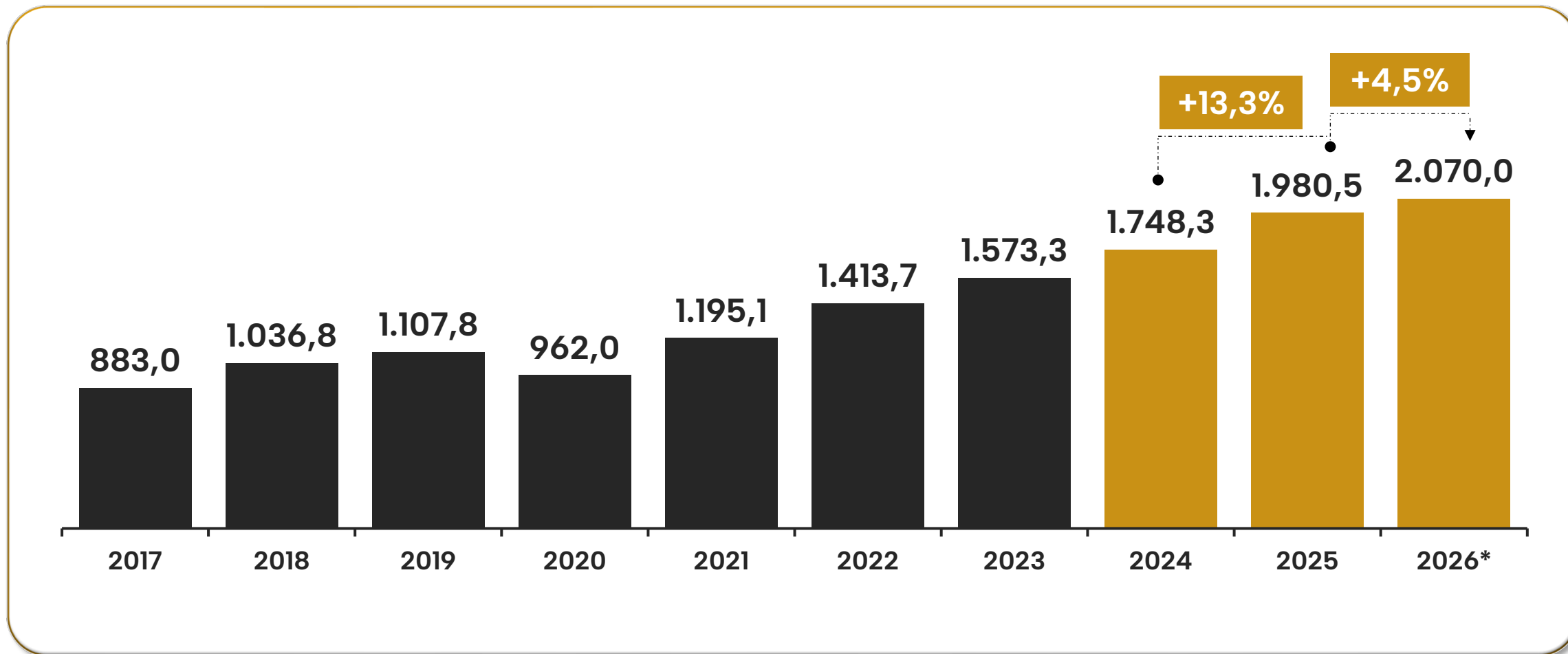
# PRODUÇÃO DE MOTOCICLETAS POR TIPO DE PROPULSÃO

Em milhares de unidades

TIPO DE PROPULSÃO	Jan-Abr 2026	Share %	Jan-Abr 2025	Var. % 2026/2025
	Flex (Etanol/Gasolina)	463,0	62,1%	432,7
Gasolina	282,9	37,9%	241,2	17,3%
<b>Total</b>	<b>745,8</b>	<b>100%</b>	<b>674,1</b>	<b>10,6%</b>

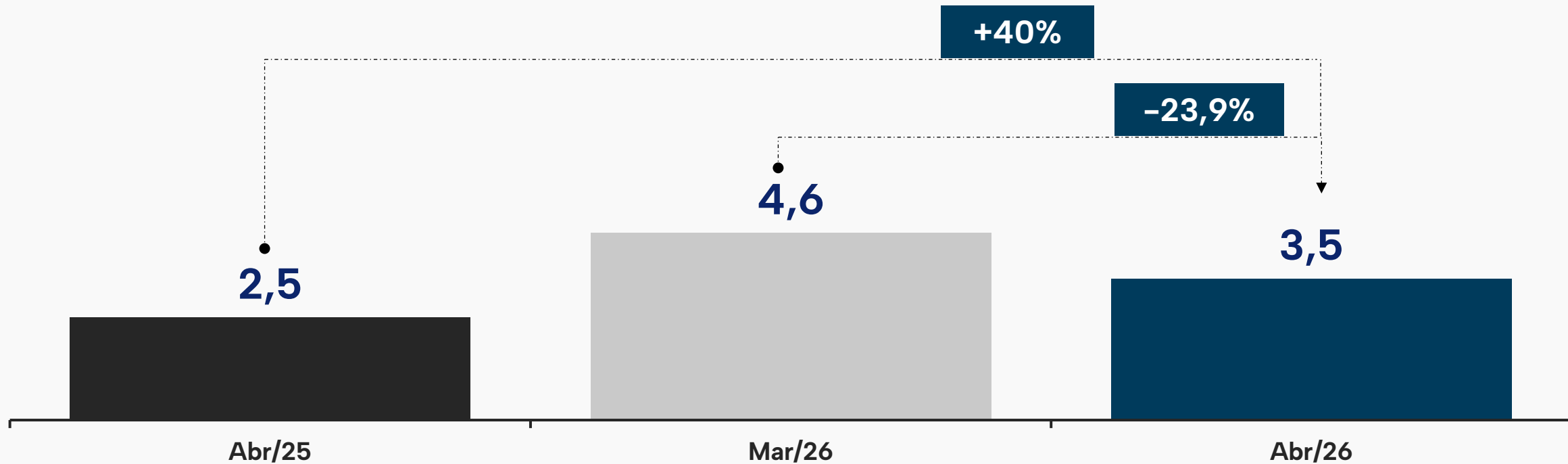
# PRODUÇÃO DE MOTOCICLETAS

Em milhares de unidades



# EXPORTAÇÃO DE MOTOCICLETAS MENSAL

Em milhares de unidades



# EXPORTAÇÃO DE MOTOCICLETAS

Em unidades

Realizado  
Jan-Abr 2026

**14.925**

Variação em unids.  
2026/2025

**+2.757**

Realizado  
Jan-Abr 2025

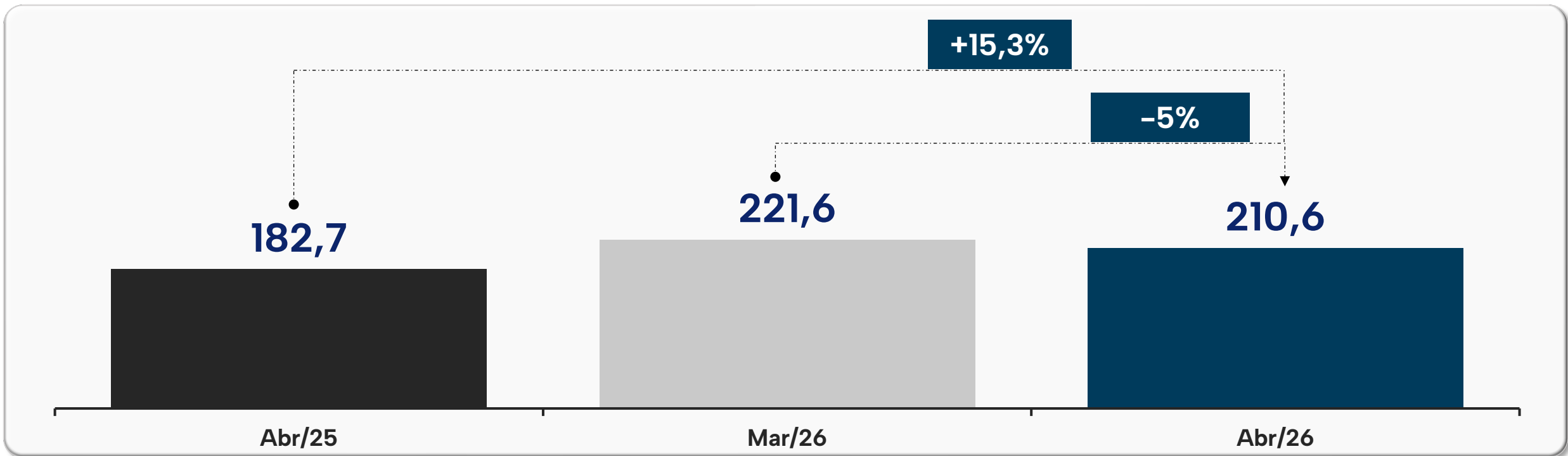
**12.168**

Variação em %  
2026/2025

**+22,7%**

# VAREJO DE MOTOCICLETAS MENSAL

Em milhares de unidades



Recorde histórico de vendas

# VAREJO DE MOTOCICLETAS (Emplacamentos)

Em unidades

Realizado  
Jan-Abr 2026  
**782.364**

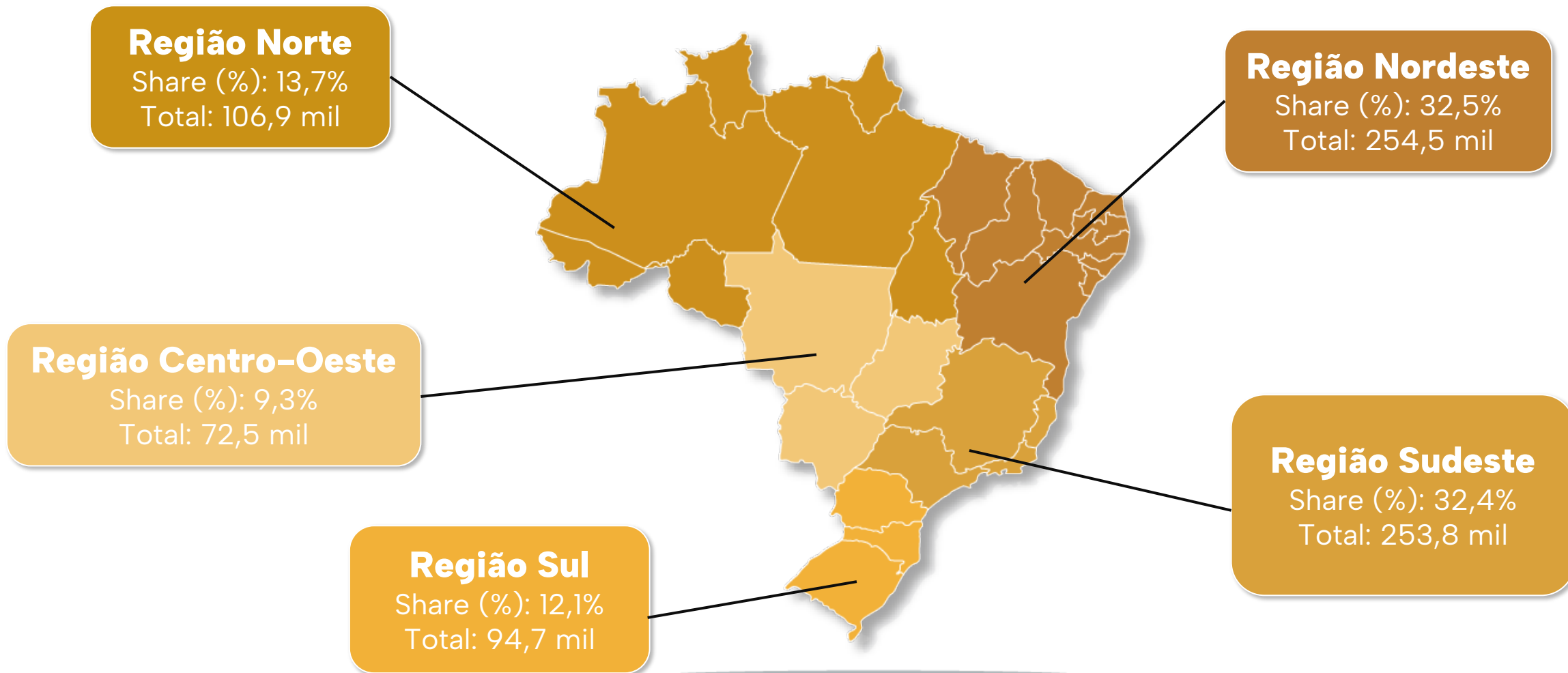
Variação em unids.  
2026/2025  
**+125.618**

Realizado  
Jan-Abr 2025  
**656.746**

Variação em %  
2026/2025  
**+19,1%**

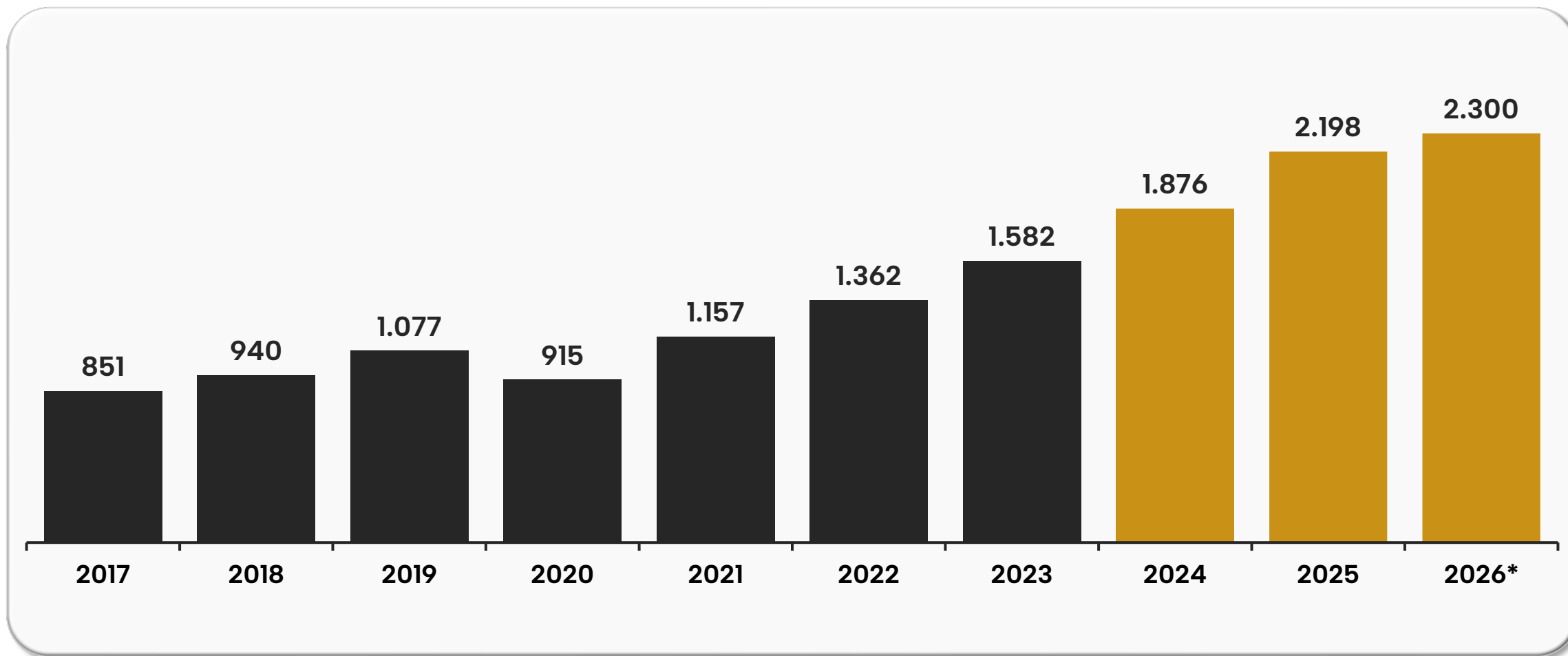
# VAREJO DE MOTOCICLETAS POR REGIÃO EM 2026

Em milhares de unidades



# VAREJO DE MOTOCICLETAS

Em milhares de unidades



# MUITO OBRIGADO!



@abraciclo



Abraciclo



[www.abraciclo.com.br](http://www.abraciclo.com.br)



Abraciclo

## ASSESSORIA DE IMPRENSA



Dúvidas e  
esclarecimentos

**Contato:** Analuiza Tamura  
[analuiza.tamura@sdpress.com.br](mailto:analuiza.tamura@sdpress.com.br)  
(11) 98708-7787



Conectando o Brasil em Duas Rodas

**APRESENTAÇÃO E RELEASES**  
Disponíveis no site da Abraciclo  
[www.abraciclo.com.br](http://www.abraciclo.com.br)