


RESULTADOS MENSAIS SEGMENTO BICICLETA

Maio

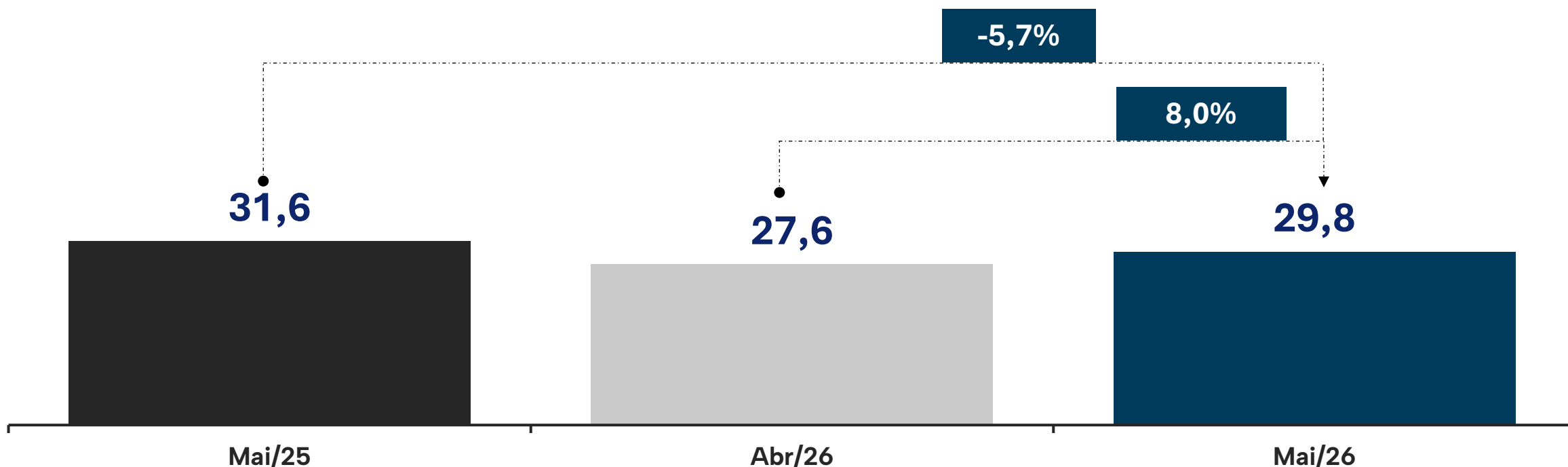


Conectando o Brasil em Duas Rodas



PRODUÇÃO DE BICICLETAS MENSAL

Em milhares de unidades



PRODUÇÃO DE BICICLETAS ACUMULADA

Em unidades

Realizado
Jan-Mai 2026
132.683

Variação
Real/Projetado
-10.317

Projeção inicial
Jan-Mai 2026
143.000

Variação
Real/Projetado
-7,2%

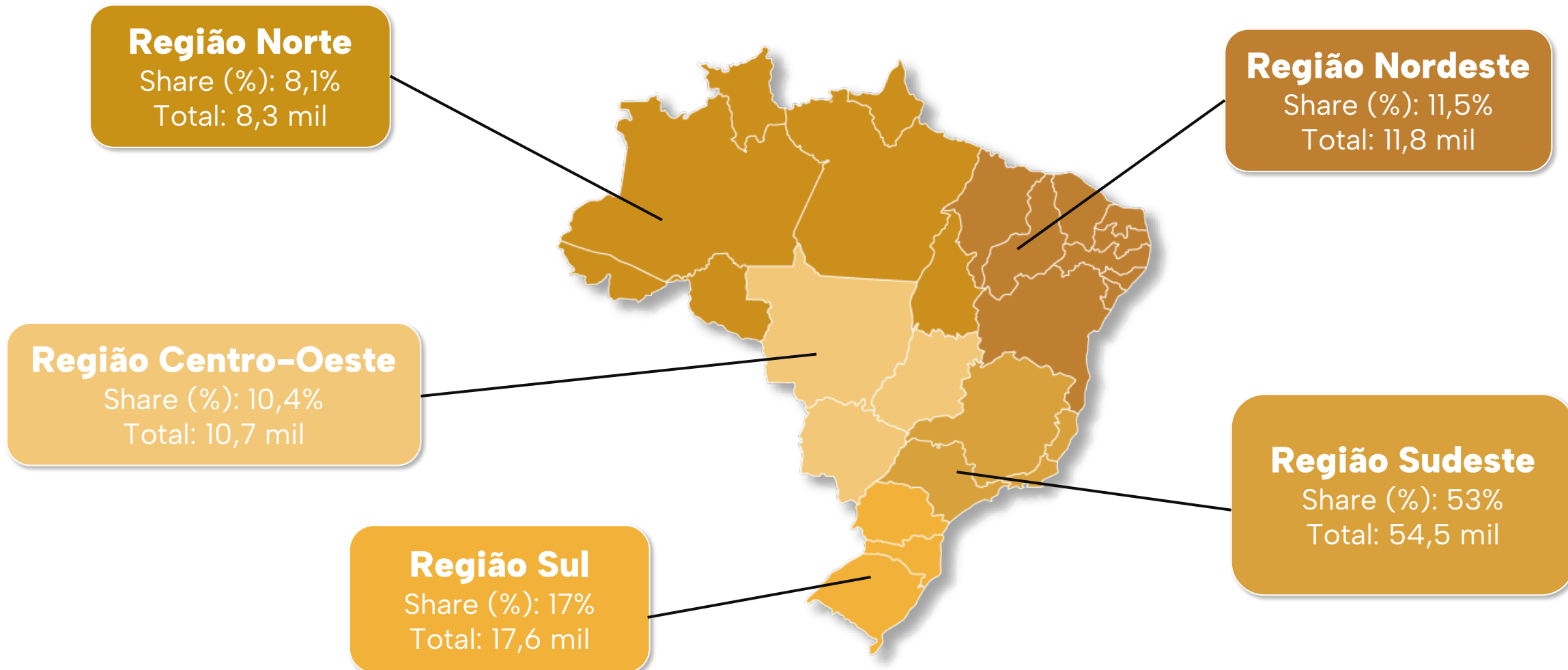
PRODUÇÃO DE BICICLETAS POR CATEGORIA

Em porcentagem

CATEGORIA	Jan-Mai 2026	Share % 2026	Share % 2025	Share % 2026 vs. 2025
	MTB	49,5	37,3%	53,5%
Urbana/Lazer	26,7	20,1%	19,4%	0,7%
Elétrica	26,5	20,0%	9,5%	10,5%
Estrada/Gravel	3,1	2,3%	3,3%	-1,0%
Infantojuvenil	26,9	20,3%	14,3%	6,0%
Total	132,7	100%	100%	-

DISTRIBUIÇÃO DA PRODUÇÃO DE BICICLETAS POR REGIÃO EM 2026

Em milhares de unidades



MUITO OBRIGADO!



@abraciclo



Abraciclo



www.abraciclo.com.br



Abraciclo

ASSESSORIA DE IMPRENSA



Dúvidas e
esclarecimentos

Contato: Analuiza Tamura
analuiza.tamura@sdpress.com.br
(11) 98708-7787



Conectando o Brasil em Duas Rodas

APRESENTAÇÃO E RELEASES
Disponíveis no site da Abraciclo
www.abraciclo.com.br