

---


# RESULTADOS MENSAIS SEGMENTO MOTOCICLETA

---

Maio

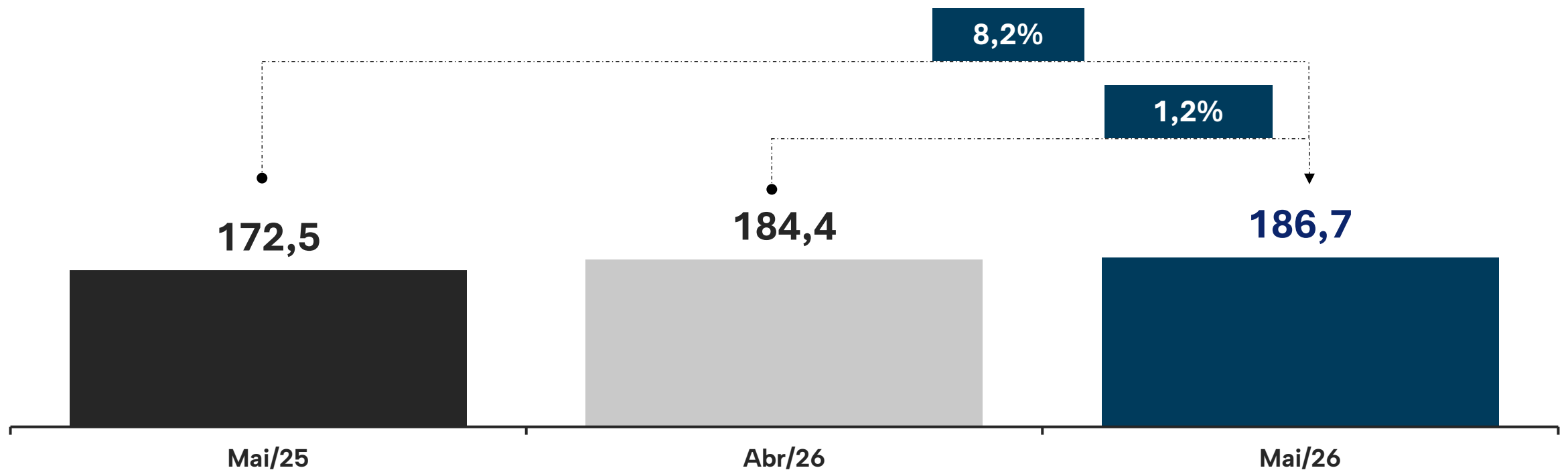


Conectando o Brasil em Duas Rodas



# PRODUÇÃO DE MOTOCICLETAS MENSAL

Em milhares de unidades



# PRODUÇÃO DE MOTOCICLETAS

Em unidades

Realizado  
Jan-Mai 2026  
**932.522**

Varição em unids.  
2026/2025  
**+85.886**

Realizado  
Jan-Mai 2025  
**846.636**

Varição em %  
2026/2025  
**+10,1%**

# PRODUÇÃO DE MOTOCICLETAS POR CILINDRADA

Em milhares de unidades

CILINDRADA		Jan-Mai 2026	Share %	Jan-Mai 2025	Var. % 2026/2025
	Até 160 cm <sup>3</sup>	730,3	78,3%	666,1	9,6%
De 161 a 449 cm <sup>3</sup>	174,6	18,7%	161,1	8,4%	
Acima de 450 cm <sup>3</sup>	27,6	3,0%	19,4	42,3%	
<b>Total</b>	<b>932,5</b>	<b>100%</b>	<b>846,6</b>	<b>10,1%</b>	

# PRODUÇÃO DE MOTOCICLETAS POR CATEGORIA

Em milhares de unidades

CATEGORIA	Jan-Mai 2026	Share %	Jan-Mai 2025	Var. % 2026/2025
	Street	476,4	51,1%	432,3
Trail	187,8	20,1%	177,6	5,7%
Motoneta	121,6	13,0%	115,2	5,6%
Scooter	86,5	9,3%	75,5	14,6%
Naked	16,4	1,8%	8,7	88,5%
Off-Road	11,5	1,2%	9,2	25,0%
Big Trail	9,6	1,0%	7,2	33,3%
Crossover	8,6	0,9%	8,4	2,4%
Sport	7,8	0,8%	6,5	20,0%
Classic	2,7	0,3%	3,4	-20,6%
Cruiser	1,6	0,2%	1,6	0,0%
Super Sport	0,8	0,1%	0,6	33,3%
Touring	0,7	0,1%	0,4	75,0%
Sport Touring	0,5	0,1%	0,0	-

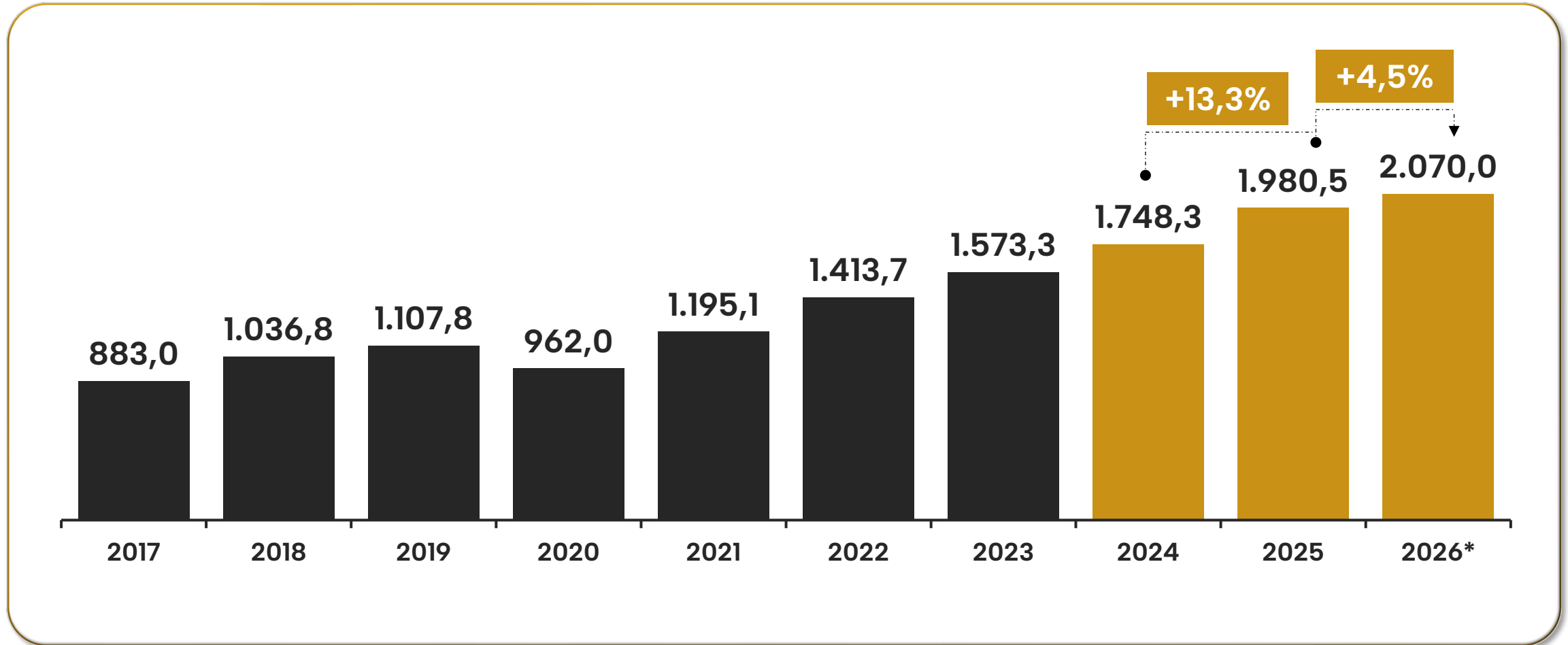
# PRODUÇÃO DE MOTOCICLETAS POR TIPO DE PROPULSÃO

Em milhares de unidades

TIPO DE PROPULSÃO	Jan-Mai 2026	Share %	Jan-Mai 2025	Var. % 2026/2025
	Flex (Etanol/Gasolina)	585,9	62,8%	543,9
Gasolina	346,6	37,2%	302,4	14,6%
<b>Total</b>	<b>932,5</b>	<b>100%</b>	<b>846,6</b>	<b>10,1%</b>

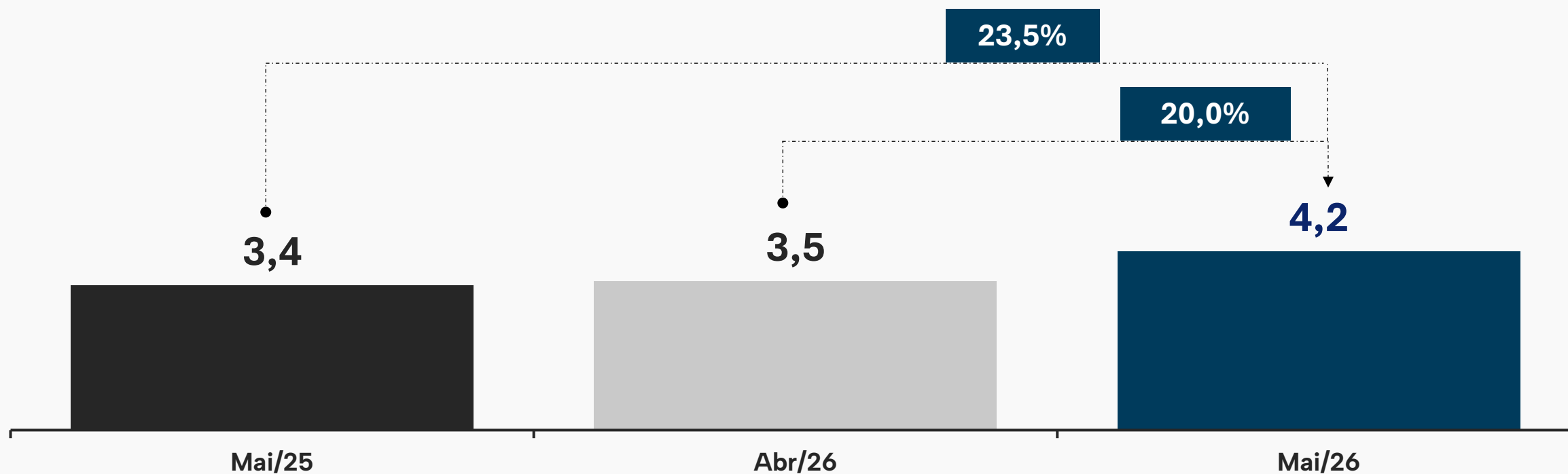
# PRODUÇÃO DE MOTOCICLETAS

Em milhares de unidades



# EXPORTAÇÃO DE MOTOCICLETAS MENSAL

Em milhares de unidades



# EXPORTAÇÃO DE MOTOCICLETAS

Em unidades

Realizado  
Jan-Mai 2026

**19.094**

Varição em unids.  
2026/2025

**+3.548**

Realizado  
Jan-Mai 2025

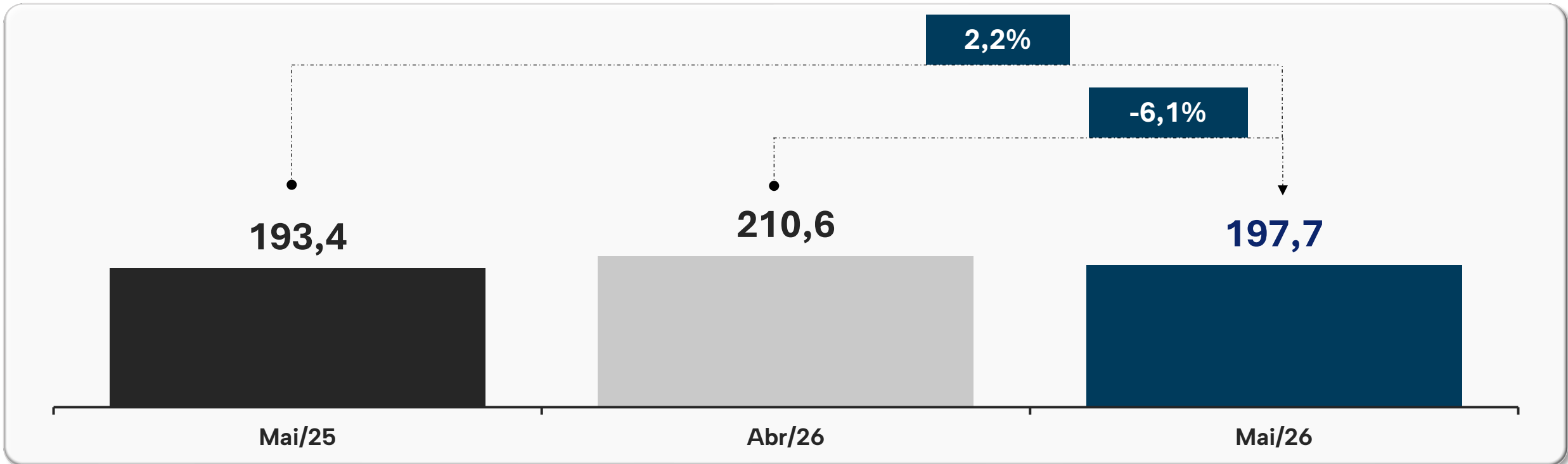
**15.546**

Varição em %  
2026/2025

**+22,8%**

# VAREJO DE MOTOCICLETAS MENSAL

Em milhares de unidades



Fonte: RENAAM

**Recorde histórico de vendas**

# VAREJO DE MOTOCICLETAS (Emplacamentos)

Em unidades

Realizado  
Jan-Mai 2026  
**980.095**

Varição em unids.  
2026/2025  
**+129.953**

Realizado  
Jan-Mai 2025  
**850.142**

Varição em %  
2026/2025  
**+15,3%**

# VAREJO DE MOTOCICLETAS POR REGIÃO EM 2026

Em milhares de unidades

## Região Norte

Share (%): 12,1%  
Total: 118,4 mil

## Região Nordeste

Share (%): 32,8%  
Total: 321,5 mil

## Região Centro-Oeste

Share (%): 9,3%  
Total: 91,6 mil

## Região Sudeste

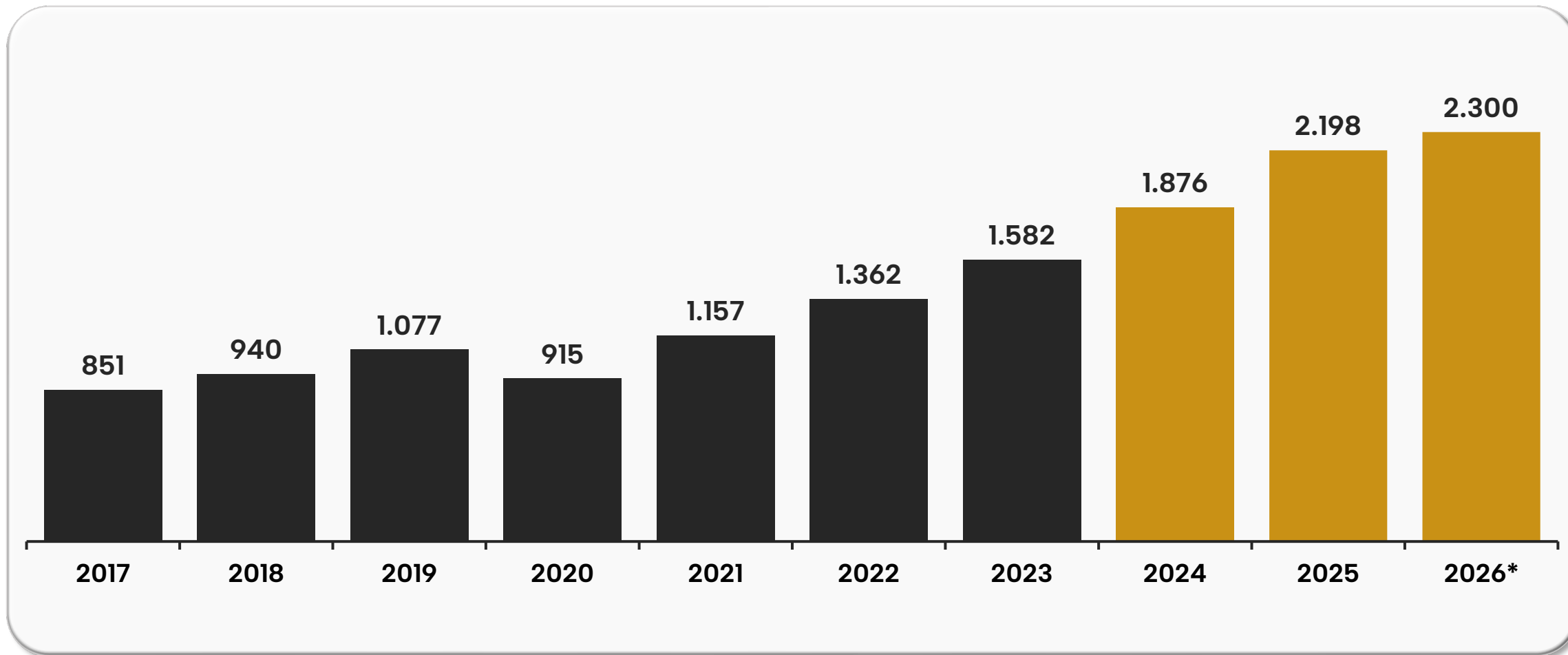
Share (%): 32,6%  
Total: 319,9 mil

## Região Sul

Share (%): 13,2%  
Total: 128,7 mil

# VAREJO DE MOTOCICLETAS

Em milhares de unidades



# MUITO OBRIGADO!



@abraciclo



Abraciclo



[www.abraciclo.com.br](http://www.abraciclo.com.br)



Abraciclo

## ASSESSORIA DE IMPRENSA



Dúvidas e  
esclarecimentos

**Contato:** Analuiza Tamura  
[analuiza.tamura@sdpress.com.br](mailto:analuiza.tamura@sdpress.com.br)  
(11) 98708-7787



Conectando o Brasil em Duas Rodas

**APRESENTAÇÃO E RELEASES**  
Disponíveis no site da Abraciclo  
[www.abraciclo.com.br](http://www.abraciclo.com.br)